



Fujita Times

2014年1月号

謹んで新春のご祝詞を申し上げます。



どこよりも「室名札」に誇りを持ち どこよりも「最短」でお届けし
どこよりも「楽しく」笑顔で仕事をする それが株式会社フジタです。
本年も引き続きご芳情を賜りますよう、よろしく願い申し上げます。



納入実績

世田谷区立八幡小学校



自立式サイン

今回ご紹介させていただきますのは東京都「世田谷区立八幡小学校」です。130年を超える歴史がある八幡小は東急東横線の自由が丘駅に近く、閑静な住宅街に建っています。今回は大規模改修工事ということで弊社サインを納めさせていただきました。

◀外部には自立式の点字案内板を設置しました。表示面の点字の盛り上がりはアルミ板をプレス加工し表現しています。学校が地域交流の場として利用されるようになってきた近年、教育施設でも点字が増えてきた印象を受けます。



会議室用
磁気案内板

▲内部にはクラス名をマグネットにしクラスが替わった時に移動できる仕様の案内板を設置しております。また紛失防止のため透明アクリルをはめ込んでいます。



木製突出サイン


木製平付サイン

▲室名札は小学校にマッチする木製のもの、表示内容は低学年の生徒さんでもわかりやすいようにピクトと部屋名を印刷しています。特徴的なのはトイレをピクトで色分けするのではなく周りを囲って色分けするというものです。他ではなかなか見られない面白いサインに仕上がりました。



納入レポ!

水戸地方法務局鹿嶋支局



今回ご紹介する物件は、茨城県の鹿島神宮から約500mの所に新築された「鹿嶋法務局」です。ポスターケースの重量が250kgあったり、総合案内板が鏡面仕上げであったりと、製品の搬入にもかなり苦労があったのですが、一番の問題はご注文をいただいてから納品までが約1か月と納期がとても短いことでした。

しかし現場の所長が、施設担当者にサクサクと承認をとっていただいたので、スムーズに手配・製作・納品をすることができました。現場はよく「ダンドリ」が一番大事と言いますが、身をもって体験できた現場でした。

もちろんフジタの室名札もたくさん納品したのですが、今回の施設の特徴のひとつに外部サインを多くお使いいただいたことがあります。施設名称の箱文字サイン、駐輪場・駐車場の自立サインなども、協力業者様の応援で無事納品することができました。気温3度と極寒の中で施工したことも含め記憶に残る建物の一つになりました。

学校のための

強い味方

今回は **緊急避難・防災グッズとして最適!**
どこでも発電コンパクトソーラー

軽量・薄型で持ち運びに便利な太陽光発電・充電器のセット




どこでも発電コンパクトソーラー
型式: GSS-1004B

バッテリー 最大出力 1A	ソーラー 発電量 4.2A	USB出力 DC 5V
ソーラー 充電時間 約5時間	USB 充電時間 約5時間	Lithium 2600 mAh

非常時に役立つ7つのPoint!

- ① 安全性・信頼性の高い国産ソーラーシートを採用。
- ② 薄くて、軽くて、持ち運びが便利。(ソーラーシート、モバイルバッテリーともに約100g)
- ③ ソーラーシートをモバイルバッテリーに接続すると、短時間で充電可能。
- ④ USB着脱式のLEDライトが付属で、コンパクトな懐中電灯として使用可能。
- ⑤ 繰り返し使える、経済的なリチウムイオンバッテリーを採用。
- ⑥ スマートフォン1台分の充電が可能。
- ⑦ 内蔵充電電池の過充電、過放電を防ぐ保護回路およびリセットヒューズ搭載。

防災グッズの
1つに!



軽くて簡単に巻ける
コンパクト収納

付属のLEDライトをつけて
懐中電灯としても活用できます。
連続点灯約12時間

もしもの時に
あなたを助ける!

今月の

1 オシ! アイテム

毎月、学校や施設で役立つサインをご紹介致します。

今月は「FTR40」!

通常のアルミ室名札に、差替え式の名札と、
在空表示（行き先表示）の機能を付加した室名札です。

Check

行き先表示に関しましては、アクリルプレート
をスライドすることにより「外出」「帰宅」
などの行き先を切り替え表示することができます。
また行き先の表示内容を自由に
変更していただけます。



表示 在空 空室 外出 帰宅 校内

Point!

別注サイズの製作やペーパーハンガーなど
他の機能との組合せ、行き先表示板だけの
室名札の製作など、用途に合わせて機能を選択
していただけます。ご出張や学会、委員会などで
お忙しなされている先生方にお薦めの製品です。


NEWSIGN おひろめ

フジタの“新商品 研究生”をご紹介致します。

今月は「点字付き立体ピクトサイン」

触知案内板や点字付サインは、視覚障害者が安全かつ円滑に行動することを支援する重要な役割を果たしています。弊社においても触知サインのお問合せやご注文をよく頂いております。しかし、視覚障害者で点字を読める方は3割程に留まると言われています。

今回、ご紹介する新商品は、点字が不得意な方にも施設がわかるというサインです。ピクトを立体にもりあげ、その立体ピクトの上に点字加工を施しています。ピクトの形から、男子トイレや女子トイレと判読ができ、点字も付いているため信用性が高く安心して施設をご利用頂けます。健常者の方にも視認性が高いサインです。ぜひ、ご利用ください!



SIGN まめ知識 コーナー

“サインの設置高さ”

フジタが製作する様々な屋内サイン。今回は製品を設置する高さについて考えていきたいと思ひます。サインの種類を大きく分類すると、【自立型・壁付型・突出型・天井吊下げ型】の4種類に分けられると思ひます。

壁付型



設置高さの基準は目線です。人の目線には個人差があるため明確な決まりはありませんが、1m50cm~1m70cm程度の高さに設置することが一般的です。ただし、お年寄りの方の施設や幼稚園・保育園などでは、利用者の目線に合わせて比較的低い位置に設置する場合があります。

吊下げ型



利用者の方が通行される廊下の中央に設置されることが多い天井吊下げ型の表示板。壁際に設置する突出型よりも、さらに高い位置に設置します。吊下げ型のサインにも明確な高さの決まりはありませんが、大きな表示板ほど、下を通行される方に威圧感がかかるため、より高い位置に設置するほうが好ましいと思ひます。

突出型



壁面に対して垂直に飛び出すため、廊下を通行される利用者に当たらない高さに設置します。ピクトサインや室名札は、当然ながら入口の近くに設置されますので、扉の開口部に合わせてプレートの下部が2mぐらいになるように設置することが多いと思ひます。

各種サインの基本的な設置高さを考えてきましたが、点字など一部のサインを除いては、法的な基準はありません。ということは、逆に言えば利用される方に合わせて自由に設置が出来るということです。弊社では、サイン設置時に適切な設置位置のアドバイスをしたり、何らかの事情で突出型や吊下げ型の表示板を低い位置に設置しないといけないときのために、安全性の高いスイングプレートをご用意するなど、豊富な経験と商品ラインナップで皆様をサポートします。

(自立型サインは、ほとんどの場合床に直接設置するため今回は省略いたします)

フジタスタッフの広場

株式会社 フジタ 代表取締役：藤田 浩嗣



新年 あけましておめでとうございます。

昨年一年間 弊社情報誌「Fujita Times」をご愛読いただき、ありがとうございました。昨年は、一年間の室名札出荷枚数が12万枚、学校様への納入も6年連続1000校を達成することができ、弊社にとりまして実りの多い年になりました。これも皆様からの愛顧をいただいたおかげだと思います。本当にありがとうございました。

また 昨年久しぶりに日本全体が明るくなるようなニュースである、オリンピック東京開催が決定しました。まだ6年先ではありますが、せつかくこのような仕事をしておりますので、これから始まる様々な施設サインの製作に携わることができれば嬉しいのです。さらに、年末には半年がかりで作り上げた「アプローチブック」が完成しました。私達フジタが取り組んでいる室名札への「想い」を知っていただきたく、この小冊子を作成しましたので、今年は情報誌や商品と共に、私たちの「想い」もお届けしていきたいと思っております。

最後に、今年も明るく楽しい一年にしていきたいと考えています。

これからも皆様のお役に立つ情報を発信していきますので、今年の「フジタ」も期待をして待っててください。



アプローチブック



お問合せ

カタログご請求、随時受付しております。

詳しくはHPまで <http://www.fujitanet.co.jp>

総合カタログ配布中



最新【Vol.13-2】

ECOへの取り組み

フジタ京都本社にはソーラーパネルがあります！



3.11東日本大震災を契機に弊社でも、「限りある資源」を考え京都本社ビルに、ソーラーパネルを設置し、社内照明をLEDに変えました。オフィス内に電気使用量の測定器を取付けし、社員ひとりひとりのECOへの意識が高まっています。

株式会社 フジタ

京都本社
担当：今井
Tel. 075-592-7550 Fax.075-592-7524
E-mail:info@fujitanet.co.jp



〒607-8147 京都市山科区東野森野町 46-4

東京支店
担当：鳥羽
Tel.03-3556-6540 Fax.03-3556-6931
E-mail:tokyo@fujitanet.co.jp



〒102-0092 東京都千代田区隼町 2-13 プライムビル 6F

ご連絡を頂きましたら、担当者が迅速に対応いたします。