

どこよりも「室名札」に誇りを持ち どこよりも「最短」でお届けし
どこよりも「楽しく」笑顔で仕事をするそれが株式会社 フジタ です。

フジタがご提案した納入事例やサインの様々な事を情報誌を通して、ご紹介致します

納入
実績

新羽地域ケアプラザ・コミュニティハウス

施設の屋外・屋内サインを製作しました。



本年5月に横浜市港北区にオープンした新羽地域ケアプラザ・コミュニティハウスの屋外・屋内サインの製作をさせて頂きました。新羽地区の地域の方々が待ち望んでいた待望の施設をご紹介致します。福祉・保健の相談・支援を担う地域ケアプラザと、地域活動・交流を目的とするコミュニティハウスを1つの指定管理者が一体的に運営する市内初の施設となっています。

今回、フジタはこちらの新築施設に様々なサインを納めさせて頂きました。フロア毎に配色した総合案内板にフロア案内板、点字付きの館内案内もあります。室名やトイレサインには木製サインをご利用頂きました。思いやりの駐車サインにはイラストの配置をご希望されレイアウトをさせて頂きました。施設をご利用される多くの方にフジタのサインをご覧頂けることが嬉しく思います。

東京支店：石井



総合案内板

点字付館内案内板

木製サイン

フロア案内板

木製サイン

階数表示

駐車サイン



製作レポ！「イラストピクトサイン」



～この度、神奈川県渋沢駅前トイレサインを製作しました～

設置場所：神奈川県渋沢駅前トイレ



コレ！



渋沢駅（しぶさわえき）はどんな駅？
神奈川県栗原市にある、小田急電鉄小田原線の駅。
標高163mで小田急電鉄線で最も標高が高い所にある。
さらに西隣の新松田駅との駅間距離は6.2kmで、小田急電鉄で最も距離が長い。



室名札の品番はFH-FTR200。
こちらに先方様から支給されたイラストをUV印刷しました。

取付された渋沢駅付近は登山口経由のバスが通っているそうです。登山を目的に訪れた方々を連想させるイラストですね。地域に合ったシチュエーションピクトはとてもユーモアがあります。フジタ社内でも好評のサインでした。フジタオリジナルのシチュエーションピクトは追ってご紹介します！



NEWS! 本年9月、新総合カタログVol.14が発刊されます!



本年はカタログ改訂の年です。新カタログ発刊にむけて新商品の開発、新ピクト制作に取り組んで参りました。カタログの表紙デザインも決まり、いよいよのところまでできましたー！

◀総合カタログVol14表紙デザインのコンセプトは、「フジタ＝サイン＝道しるべ 35年以上の時間の中で数多く生まれた室名札、その一つ一つは豊かな暮らしの道しるべとなって今日も人々の役に立っている。これから先の未来に繋がる願いと今ある事実をグラフィック化したデザイン」フジタのデザイナー社員が心をこめてデザインを仕上げました。

新カタログに掲載される『フジタ シチュエーションピクト』と『幼稚園・保育園用 花ピクト』を紹介します！

フジタ新ピクト シチュエーションピクト・お花ピクトができました！ほんの一部ですがご紹介します。

シチュエーションピクト

仮名/フジ太



仮名/フジ子



トイレ



トイレ



トイレ

24種類
あるよ!

▲日本各地のレジャー施設・公民館など様々な場所でご利用頂けるイラストピクトを制作しました。シチュエーションピクトをぜひご利用ください!

幼稚園 お花ピクト



さくら



あさがお



なのはな



なでしこ



すみれ



ばら

こちらは
31種類
あるよ!

▲幼稚園、保育園に欠かせない室名サイン用のお花ピクト。今回はシンプルでありながら、お花の特徴を表したピクトが完成しました。福祉施設をはじめ様々な施設でご利用頂けます。



今月の

1オシ!
アイテム

今月で紹介するのは、木製室名札「FWプレート」です。



FW200R



NS-W200R



FWYA81R

元々このFWプレートは、福祉施設様のご要望で規格製品になった室名札です。今から十年以上前 厚生省(当時)の新ゴールドプラン政策によって、特別養護老人ホームなどの福祉施設が数多く建てられました。その際に 設計事務所様や福祉施設様から木製の室名札を設置したいというご要望を多数いただき、規格商品のラインナップに加えました。

ただカタログ掲載以来 福祉施設だけではなく、小学校・中学校・幼稚園などの教育施設様からのお問合せが非常に多く、今では学校サインの定番商品として全国でお使いいただいております。

FWプレートの特徴を簡単にご説明すると、練付合板を使用することによって色合いや木目等安定した商品をご提供できること、シックハウスの原因となるホルムアルデヒドの対策をしていること、別注対応が可能なこと etc... いろいろあるのですが、やはり一番の特徴は木材ならではのあたたかくやさしい風合いが、居心地の良い空間をつくりだせることではないかと思えます。

色々な絵柄(ピクトサイン)を含めご提案致します。ご興味のある方はお気軽にお問合せください。



まめ知識 コ～ナー

今回は「ビス・プラグ」

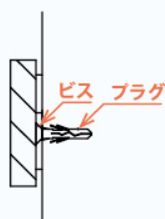


フジタの室名札、カウンターサインなどでごく一部の製品を除いては、ほとんどがビスで壁面に固定する製品になっております。ただひとえにビスといっても製品や、取付する壁面によって使用するビスは様々です。素材にしても、スチールやステンレス・真鍮など様々なものがあり、形状もビスの頭が皿型のものやナベ型のものなど用途に合わせて使い分けをします。また、壁面によっては直接ビスで固定ができないため取付用プラグが必要となります。今回は壁面に合わせたビス(プラグ)の使い分けの一部を、施工方法とともに、ご紹介したいと思います。

コンクリート面

コンクリート面に取付をする場合 振動ドリルというドリルを使い穴をあけます。穴を開けた後にコンクリート用のプラグを入れビスを固定します。

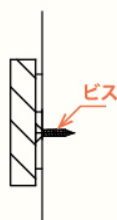
*コンクリート面はかなり固いため、振動ドリルを使わないと穴は開きません



ボード面

一般的にプラスターボード(石膏ボード)と呼ばれ、壁面をクロスなどで仕上げをしている場合は、大半下地材としてこのプラスターボードが仕様されています。実は取付後に落下等のトラブルが一番多いのが、ボードに施工するケースです。比較的簡単に穴が開きビスも直接回せるため、プラグを入れずに直接ビス固定をしてしまい、重量や接触などで穴が広がって落下をするというケースがよく見られます。ボード面の場合もコンクリート面に取付する場合と同じように、ボード面用のプラグがありますので、必ず専用プラグを使用してビス固定をします。

このようにプレートひとつ取付する場合でも、工具や専用の取付用部材が必要になることがあります。



木製面

直接ビスでの固定が可能です。

ただし、硬い材質の木材の場合はビスの径よりも少し小さめの径のドリルで下穴を開けると、より施工しやすいと思います。

株式会社フジタは専門知識をもったスタッフが、取付まで責任をもって対応致します。

京都めぐり



check



京都市右京区太秦

「東映太秦映画村」



東映太秦映画村 公式HP
HP <http://www.toei-eigamura.com/>

フジタの社は京都にあります。
地元ならではの京都の魅力をご紹介します。



今回ご紹介させていただくのは「東映太秦映画村」です。

京都市右京区太秦にある東映太秦映画村は映画のテーマパークです。1975年（昭和50年）に東映の京都撮影所の一部を映画のテーマパークとして一般に公開して以来、様々なセットを見学するだけでなく、自分自身が時代劇の登場人物に変身体験が出来る変身スタジオや、殺陣講座、キャラクターショーなど、体験できるテーマパークとして京都で人気の施設です。

ただ8月という真夏の時期に、このテーマパークをお薦めするには理由があります。それは「お化け屋敷」が評判だからです。勿論映画の撮影所ですので美術セットや様々な造形物はお手の物です。それに加え幽霊を演じているのが東映の役者さんたちです。迫真の演技で恐怖を演出してくれます。

実は残念ながら私自身は全く幽霊などが怖いわけでもなく、逆に二人の娘は超がつくほどの怖がりであるため、映画村のお化け屋敷に行ったことがありません。この夏東映太秦映画村に足を運ばれる方は是非感想をお聞かせください。

7月26日～8月24日の土・日曜と、8月12日～8月15日までの期間は16:30～20:00「映画村ナイターまつり」が開催されます。日が暮れてから体験するお化け屋敷の恐怖はまた格別かと思えます。

太秦地区周辺には平安京遷都以前から存在し京都最古の寺院といわれる「広隆寺」や、少し足を伸ばせば有名な観光名所「嵐山」にも短時間で行くことができます。テーマパークや寺院、有名な景勝地が一日で味わえる太秦地域に是非お越しください。

本社：今井

フジタスタッフの広場

営業サポート：長谷川真理子 入社9年目 東京支店勤務




東京支店の長谷川と申します。
支店の事務を担当しています。
仕事内容はお客さまとの窓口になる電話対応、発注書や見積り依頼の回答、納品書の入力等です。
お客さまと直接お目にかかれな分、丁寧な対応を心がけています。
この情報誌を機にお電話の際は顔を思い浮かべていただければうれしいです。
今後ともよろしくお願ひ致します。



お問い合わせ

カタログご請求・会社見学も随時受付しております。
詳しくはHPまで <http://www.fujitanet.co.jp>

総合カタログ配布中



【Vol.13-2】

本会社見学 受付中



ECOへの取組み

フジタ京都本社にはソーラーパネルがあります！



3.11東日本大震災を契機に弊社でも、「限りある資源」を考え京都本社ビルに、ソーラーパネルを設置し、社内照明をLEDに変えました。オフィス内に電気使用量の測定器を取付けし、社員ひとりひとりのECOへの意識が高まっています。

株式会社 フジタ

京都本社
担当：今井



Tel. 075-592-7550 Fax.075-592-7524
E-mail:info@fujitanet.co.jp

〒607-8147 京都市山科区東野森野町 46-4

東京支店
担当：鳥羽



Tel.03-3556-6540 Fax.03-3556-6931
E-mail:tokyo@fujitanet.co.jp

〒102-0092 東京都千代田区隼町 2-13 プライムビル6F

ご連絡を頂きましたら、担当者が迅速に対応いたします。