



ご案内
Information

区立台東区民会館
Taito City Convention Center

9F 台東区民会館事務室 / 特別会議室 / ホール
Management Office / Special Conference Room / Hall
8F 会議室 / レストラン 精養軒
Conference Room / Restaurant Seiyoken
1F 東京商工会議所台東支部
Taito Chapter, The Tokyo Chamber of Commerce and Industry

都立産業貿易センター台東館
Tokyo Metropolitan Industrial Trade Center Taito

7F 展示室
Exhibition Hall
6F 展示室
Exhibition Hall
5F 展示室
Exhibition Hall
4F 展示室
Exhibition Hall
3F 産業貿易センター事務室
Management Office
2F 会議室
Conference Room
1F エントランスホール
Entrance Hall

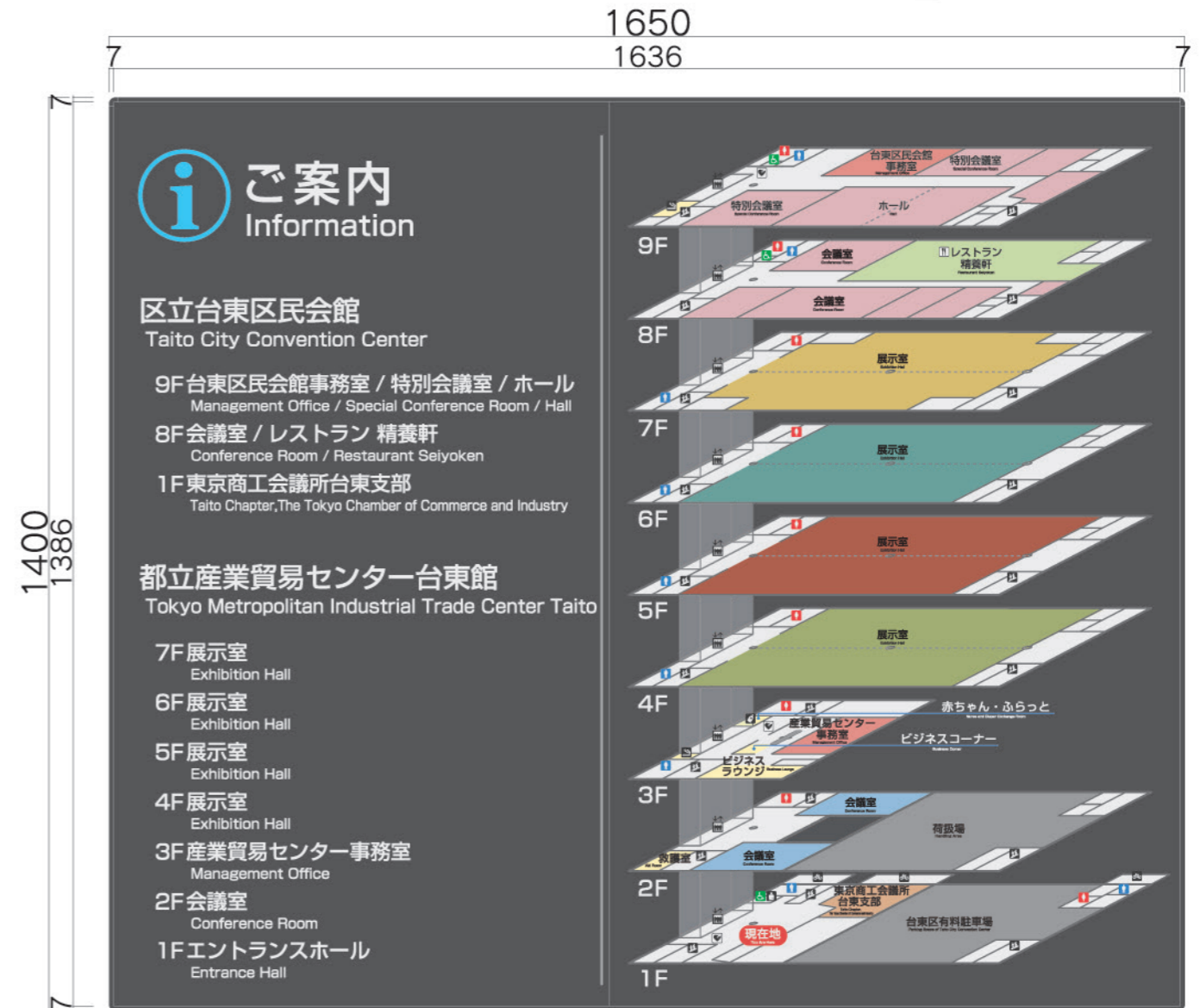


01 総合案内板【FR別注】

数量 1

サイズ: H1400×W1650×D15
フレーム: アルミ型材 塗装仕上
表示基板: アルミ複合板3t
在空表示: インクジェットシート

塗装色	■ GN-45	印刷色	■ N-25	■ G05-50V	■ G29-80H
	■ N-45	■ N-85	■ G69-50T	■ G89-70H	■ G25-70L
	■ N-60	■ G69-60H	■ G45-50T	■ G27-90F	■ G09-50L
	■ G17-80H	■ G69-60T	■ G05-60L	■ G62-60H	■ G32-60H



納入事例 カラー図面
カテゴリー 公共施設

物件概要

東京都立産業貿易センター
台東館

住所

東京都 台東区

施工年月

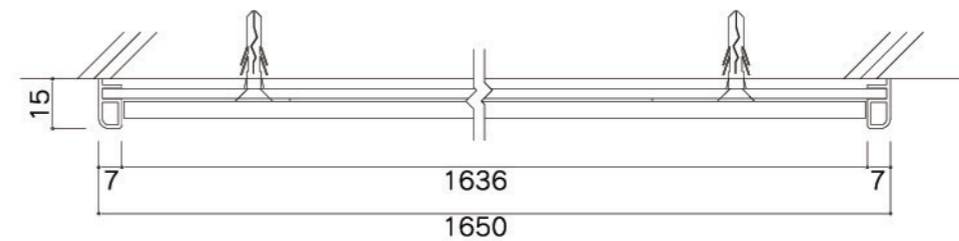
2015年2月

主な納品サイン

AL フレームプレート
アクリマットプレート



外観



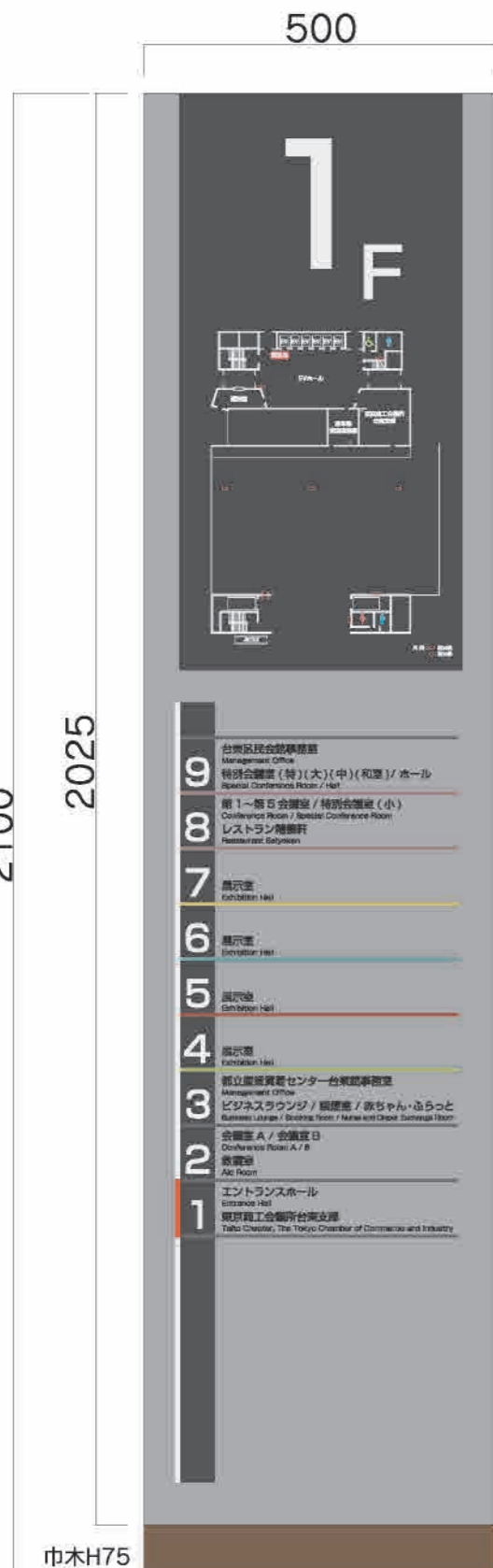

02 フロア案内板

数量 **10**

サイズ：H2025×W500×D3
 本体：アルミ複合板t3
 表示方法：インクジェットシート四方巻込
 ※裏面クッションテープ貼

印刷色	■ N-25	■ G07-60T	■ G32-60H	■ G25-70L
	■ N-45	■ G69-60T	■ G09-50L	■ G95-60D
	■ N-75	■ G32-70T	■ G62-60H	
	■ N-60	■ G09-60V		

サイン一覧

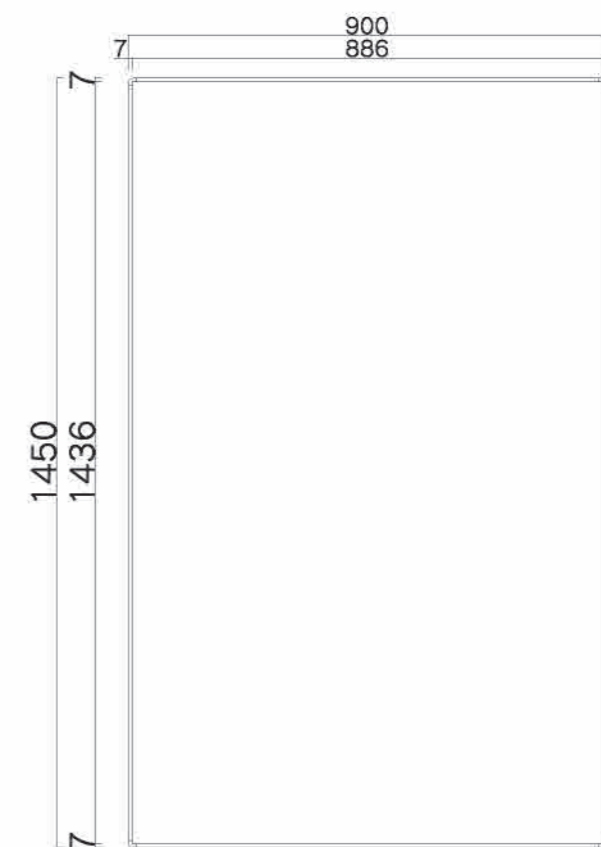
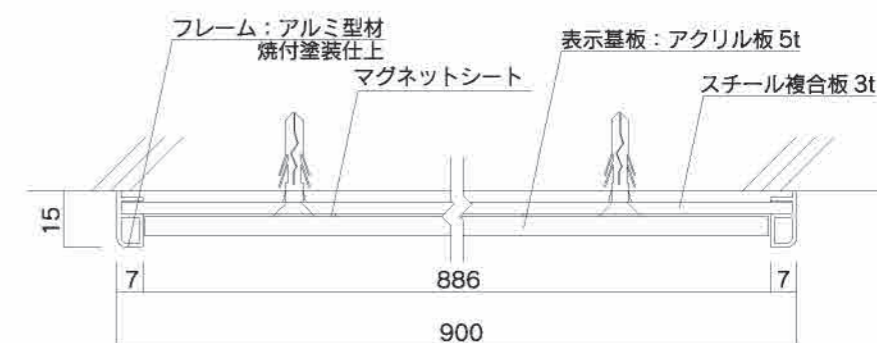
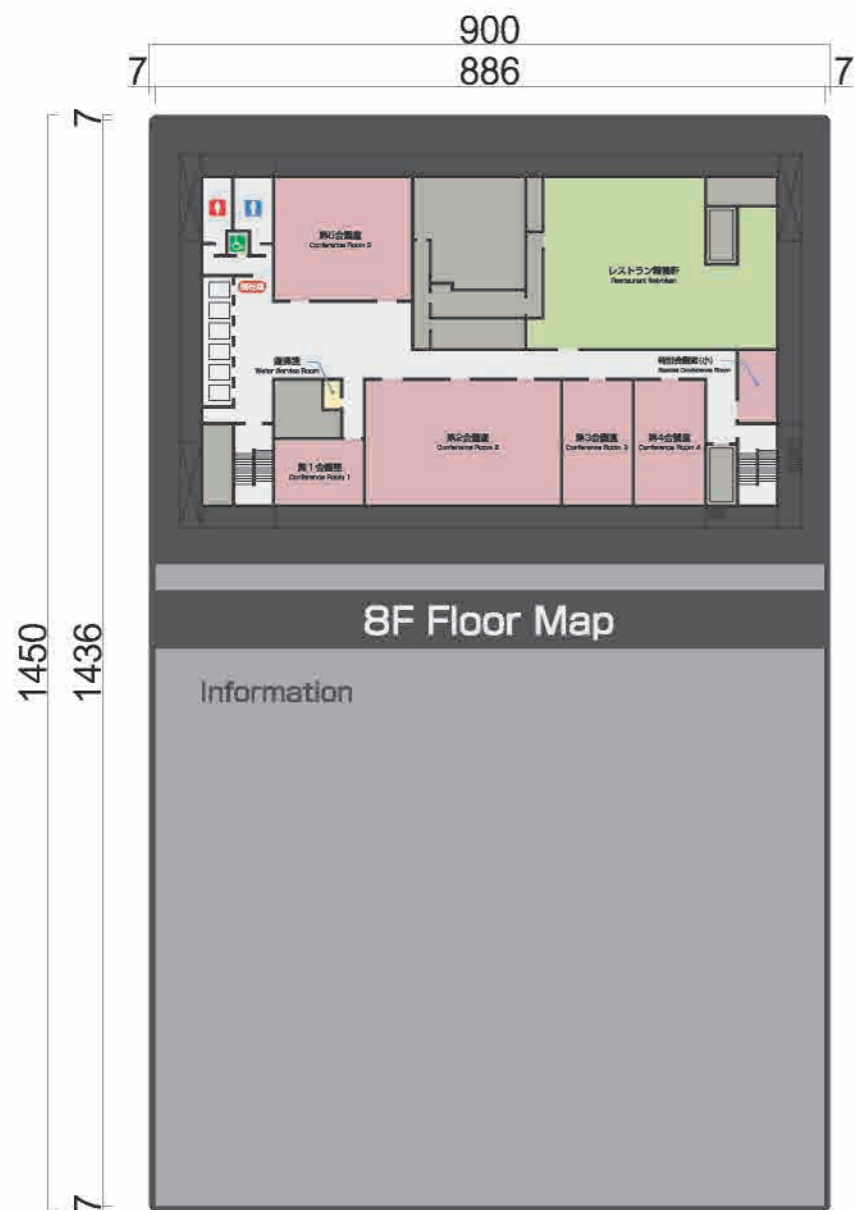


03 フロア案内サイン

数量 **2**

サイズ：H1450×W900×D15
 フレーム：アルミ押出型材 焼付塗装仕上
 本体：アクリル板5t
 表示方法：インクジェットシート

塗装色 ■ GN-45	印刷色 ■ GN-25	■ G05-50V	■ G29-80H
	■ GN-45	■ G69-50T	■ G89-70H
	■ GN-75	■ G45-50T	
	■ G25-80A	■ G27-90F	
	■ GN-85	■ G05-60L	

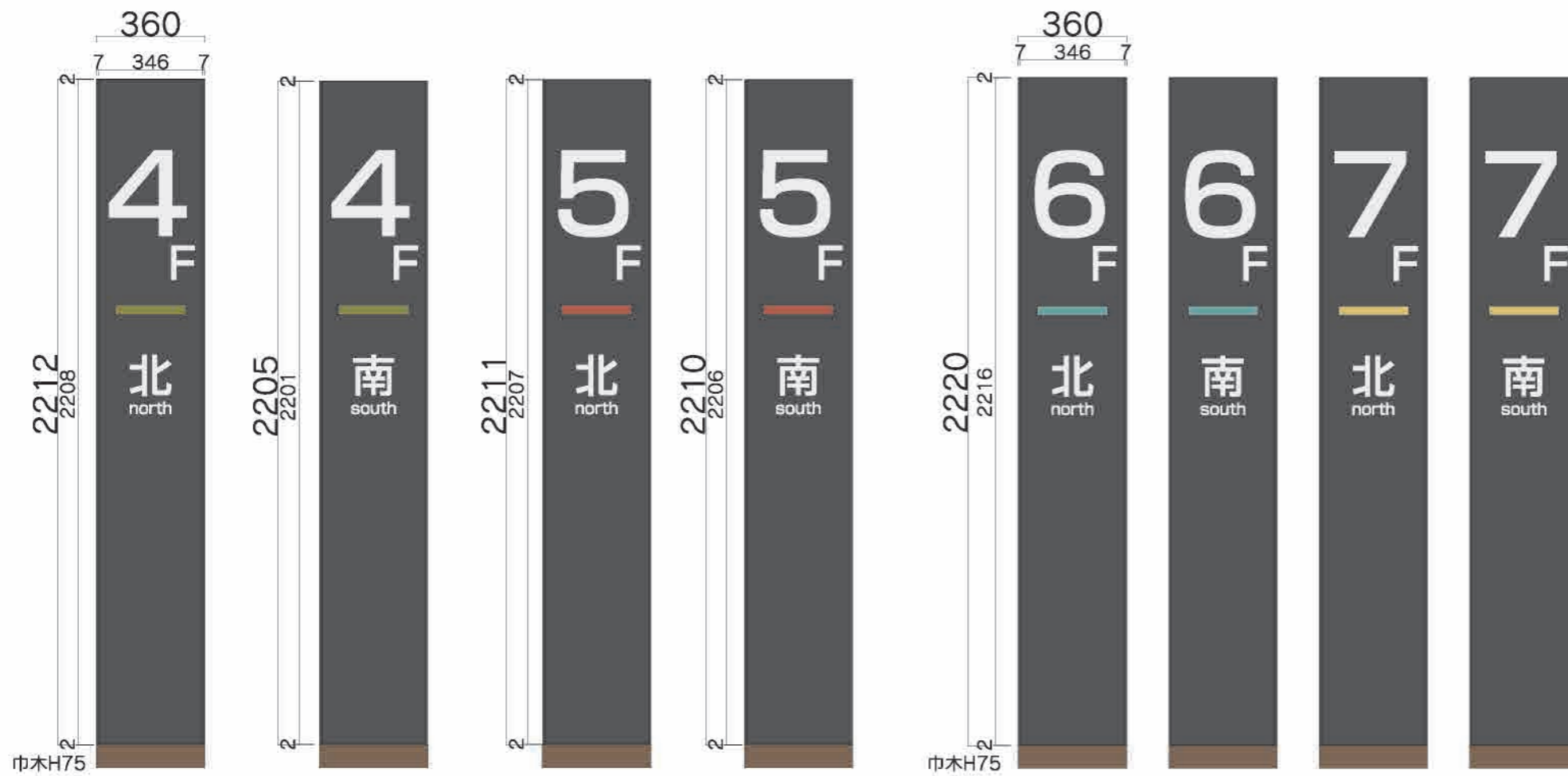


04 階数方角サイン/正面型【FR-FL別注】

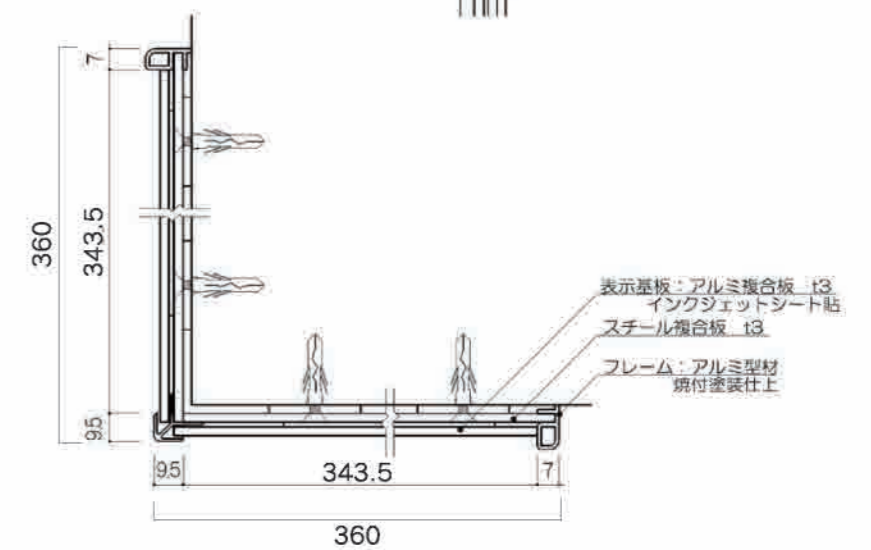
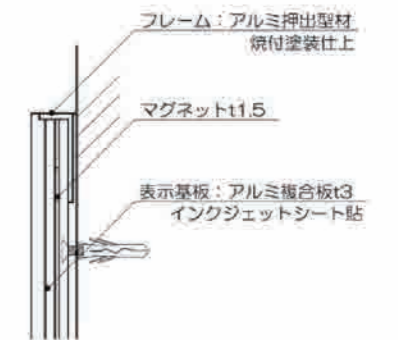
数量 **8**

サイズ：H×W360(1面)
 フレーム：アルミ押出型材 焼付塗装仕上
 表示基板：アルミ複合板3t
 表示方法：インクジェットシート

塗装色 ■ N-45
 印刷色 □ N-85
 ■ N-45
 ■ G25-70L
 ■ G32-60H
 ■ G09-50L
 ■ G62-60H



設置写真

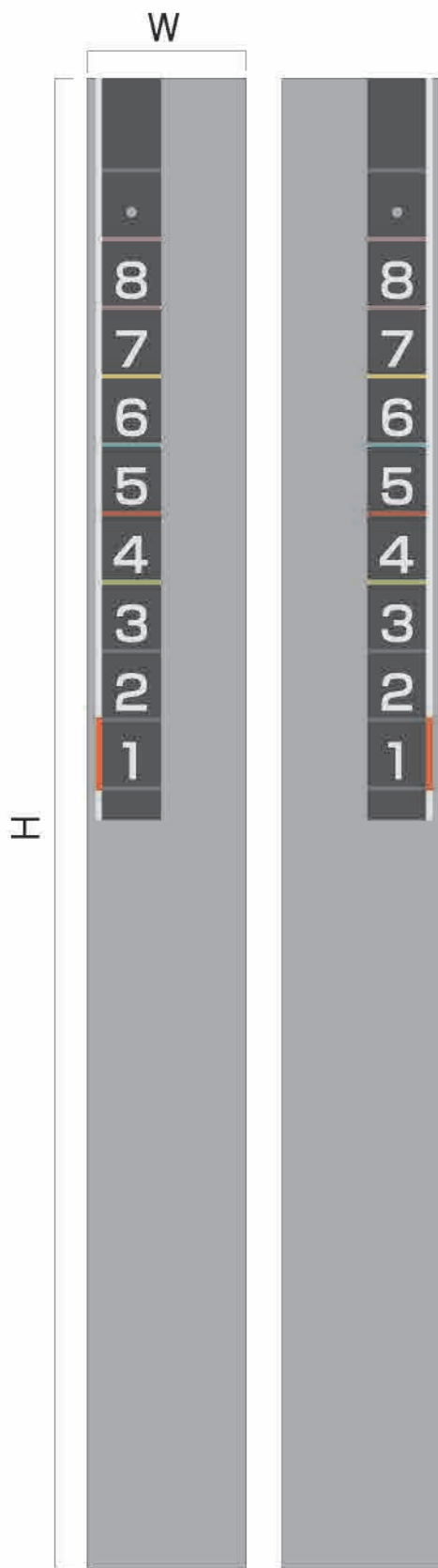


05 ELV扉サイン



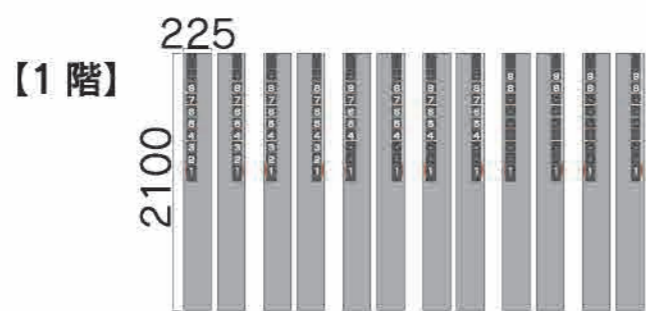

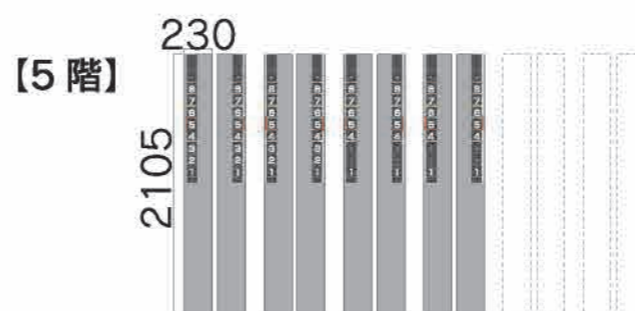
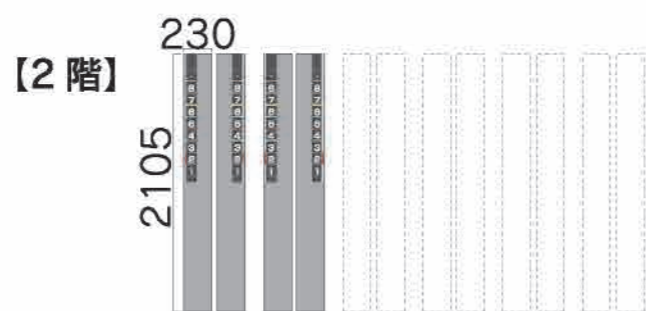
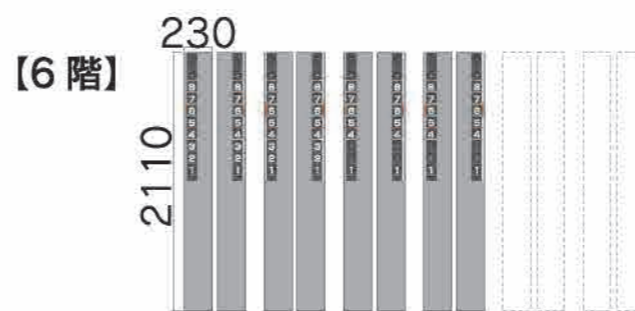
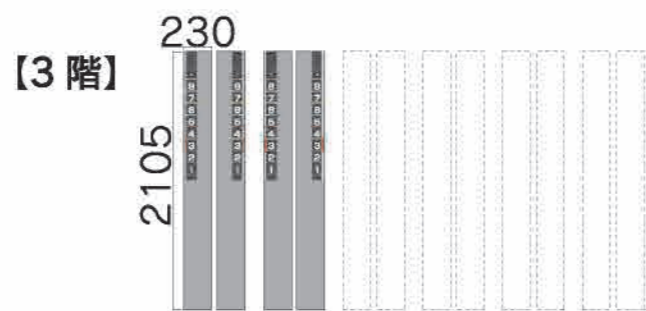
サイズ：H×W230/W225
表示方法：インクジェットシート

数量 **34**セット **(68**枚)

印刷色	■ N-60	■ G95-60D
	■ N-45	■ G25-70L
	■ N-75	■ G62-60H
	■ N-85	■ G09-50L
	■ G09-60V	■ G32-60H



サイン一覧



[1号機] [2号機] [3号機] [4号機] [5号機] [6号機]

[1号機] [2号機] [3号機] [4号機] [5号機] [6号機]

[1号機] [2号機] [3号機] [4号機] [5号機] [6号機]



設置写真

06 トイレパネルサイン

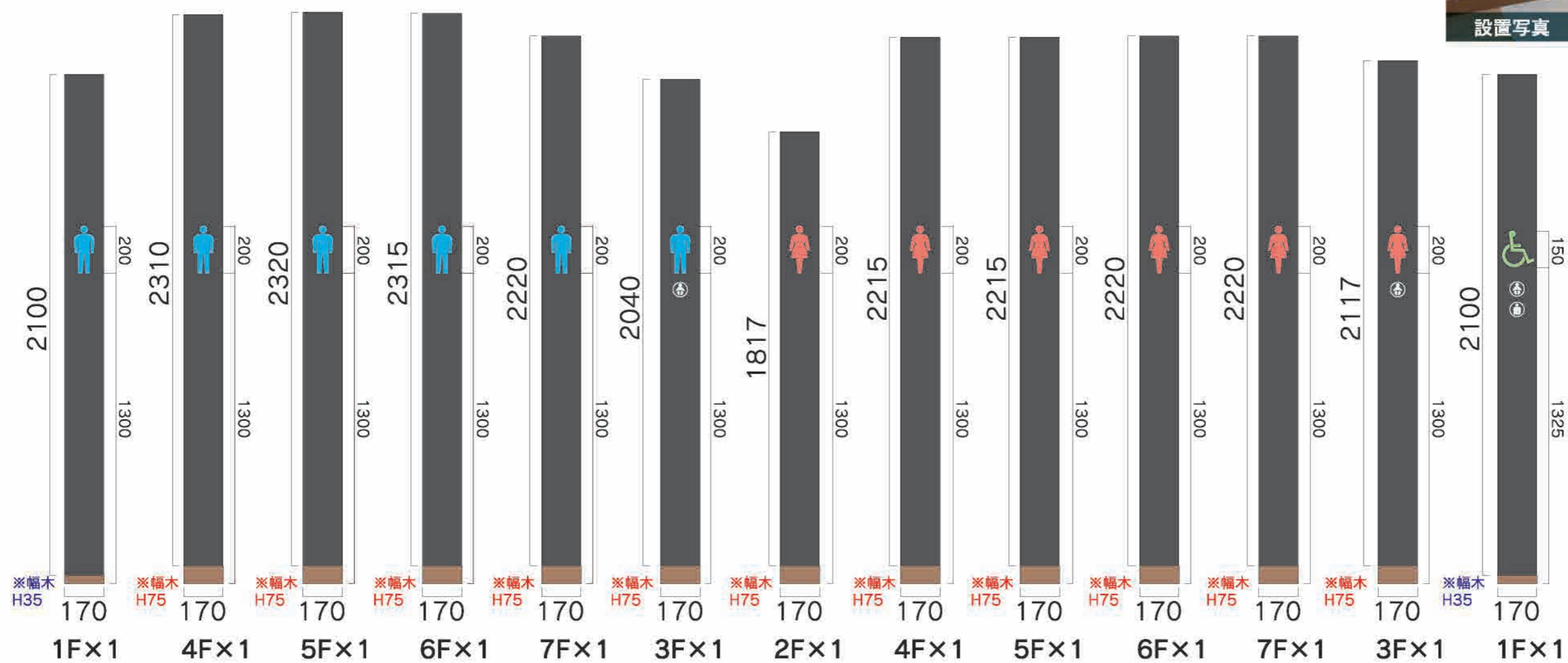
数量 **13**

表示基板：アルミ複合板t3
 表示方法：インクジェットシート四方巻込
 ※裏面両面テープ貼

印刷色
 ■ N-85 ■ G32-70T
 ■ N-45 ■ G07-60T
 ■ G69-60T



設置写真



07 突出型ピクトサイン【NS-FA200別注】

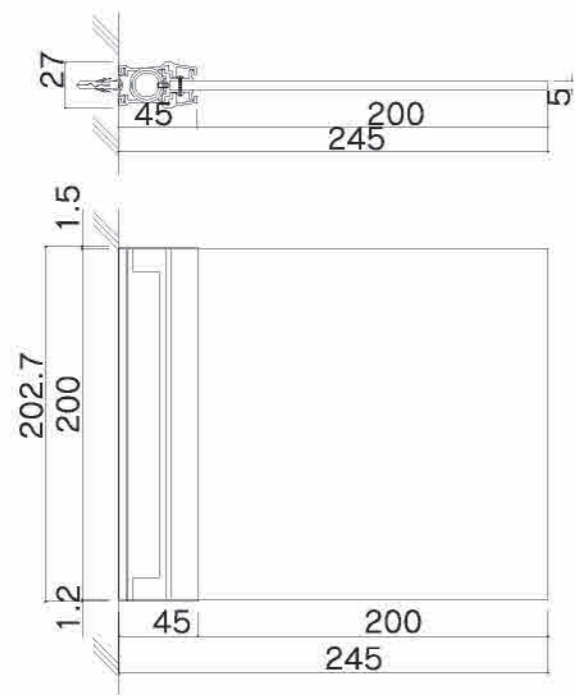

サイズ：H203×W245×D27
 フレーム：アルミ押出型材 アルマイト仕上（スイングタイプ）
 表示基板：アクリル板5t
 表示方法：UV印刷【VOCが発生しないインク】

数量 **13**

アクリル色 ■ パラグラス9905Kマット
 印刷色 □ N-85 ■ G32-70T
 ■ N-45 ■ G07-60T
 ■ G69-60T

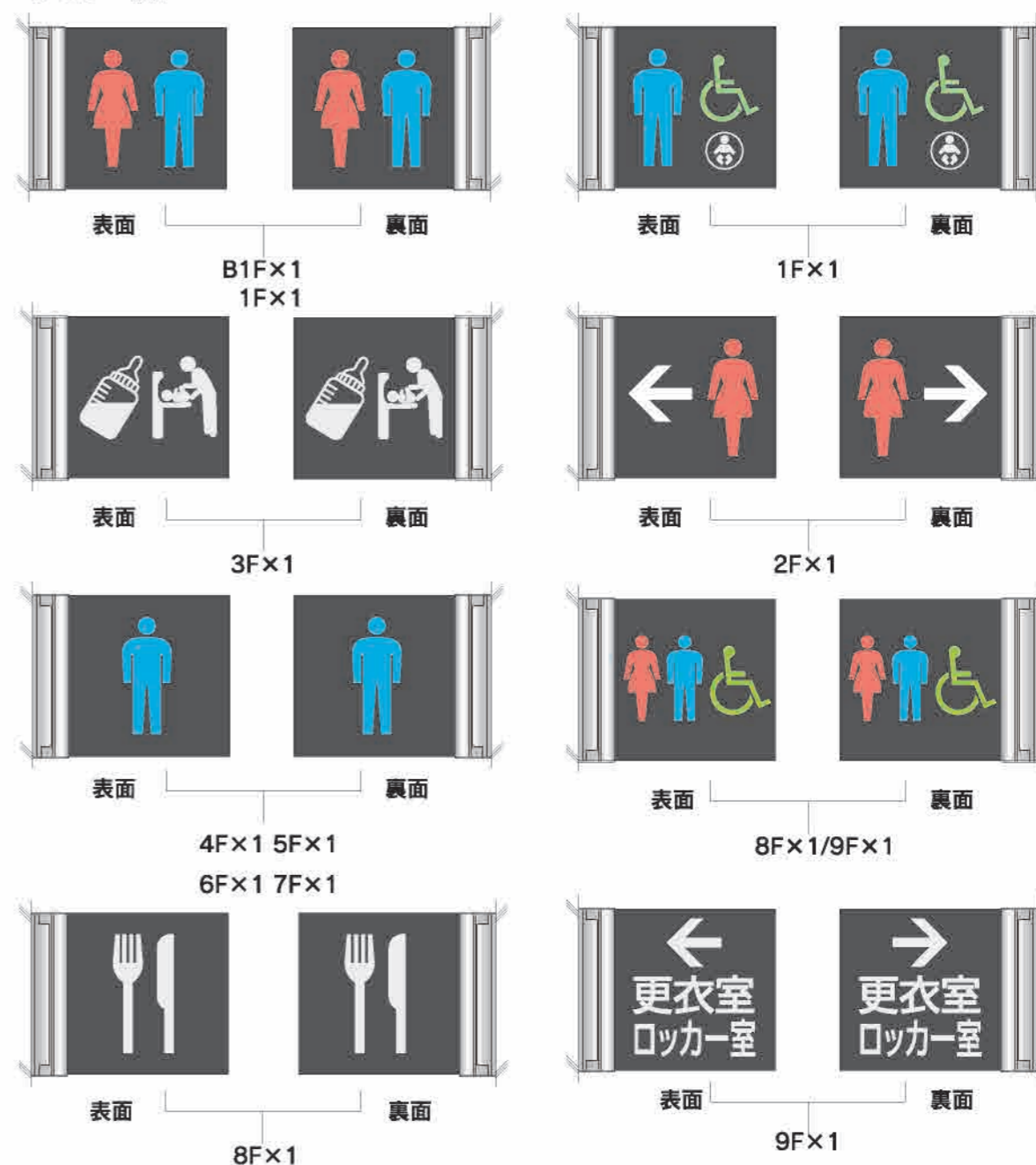


設置写真



※スイング可能角度 160°

サイン一覧



08 正面型室名サイン【GF200別注】

数量 **1**

サイズ：H200×W200×D6
表示基板：アクリルマット板（スライドロック取付・脱着式）
表示方法：UV印刷【VOCが発生しないインク】

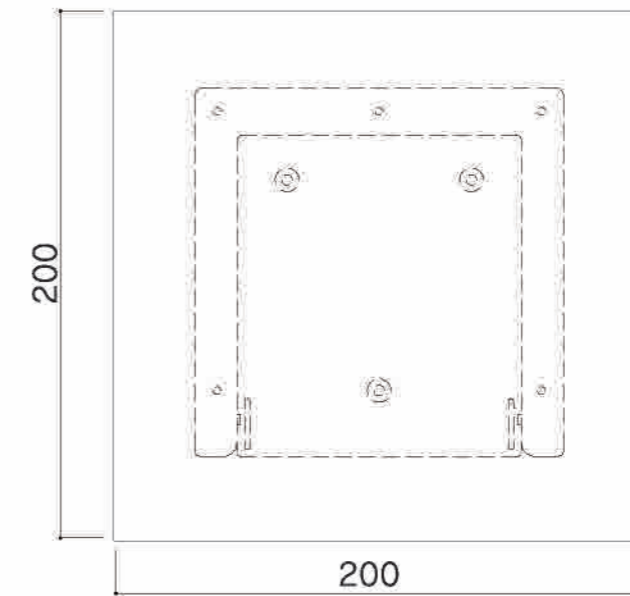
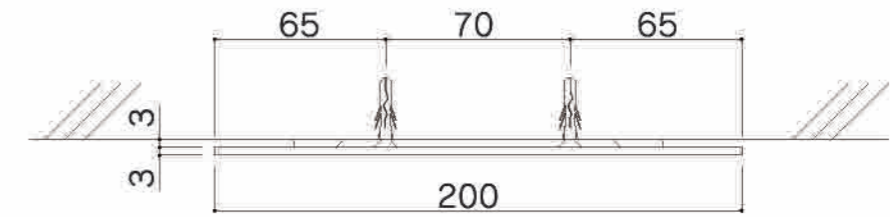
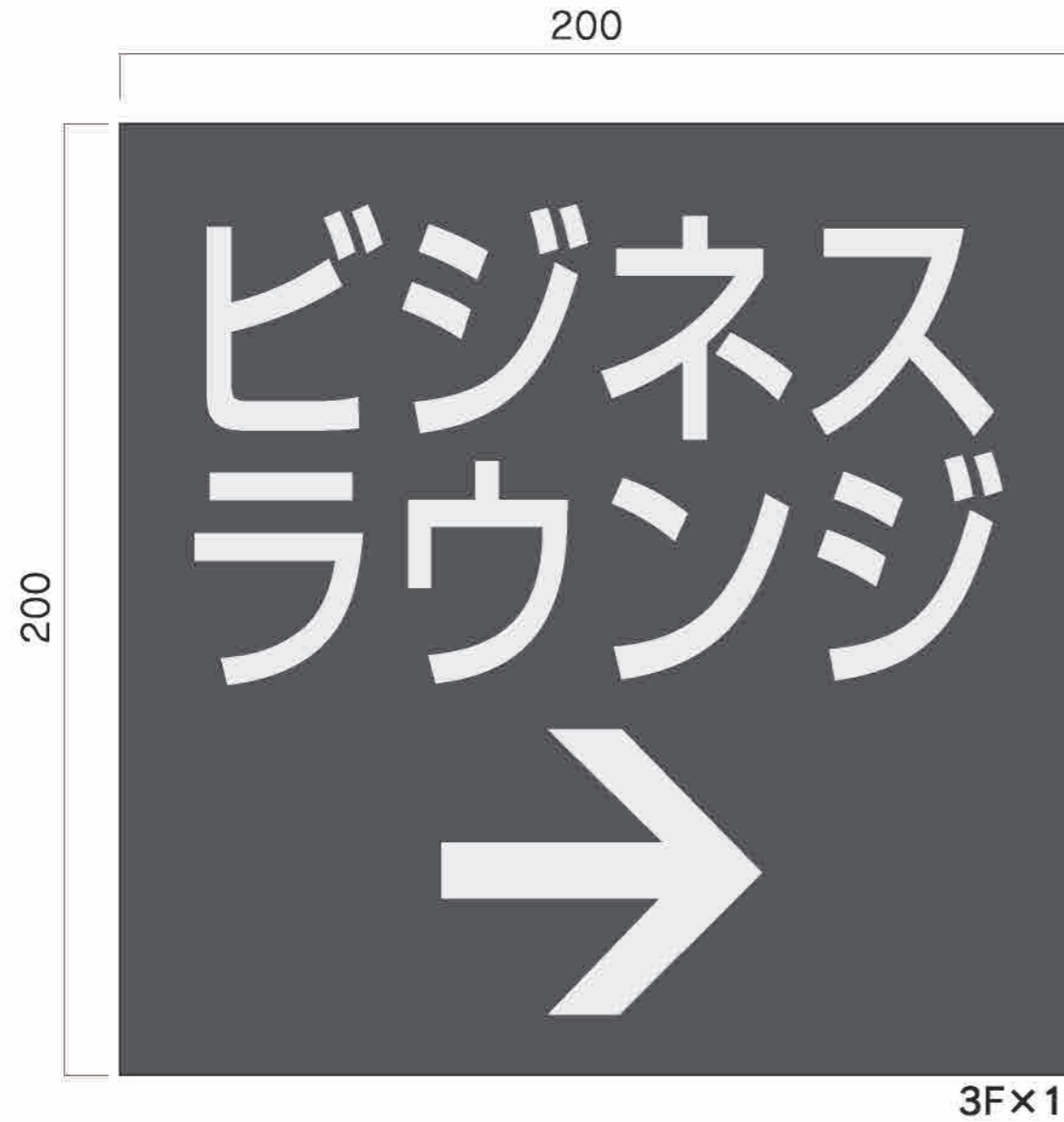
アクリル色 ■ パラグラス9905Kマット

印刷色 □ N-85

■ N-45



設置写真

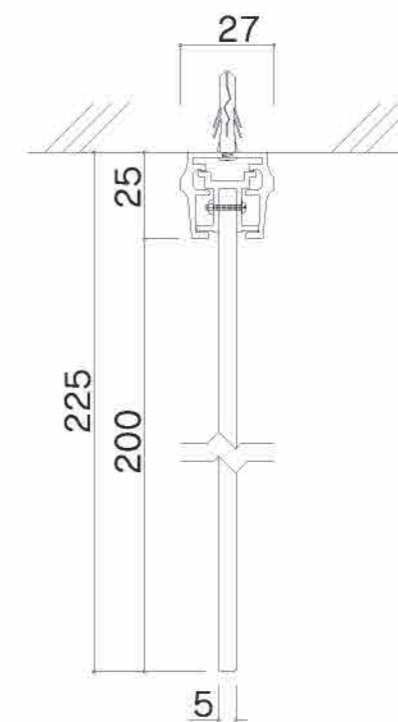
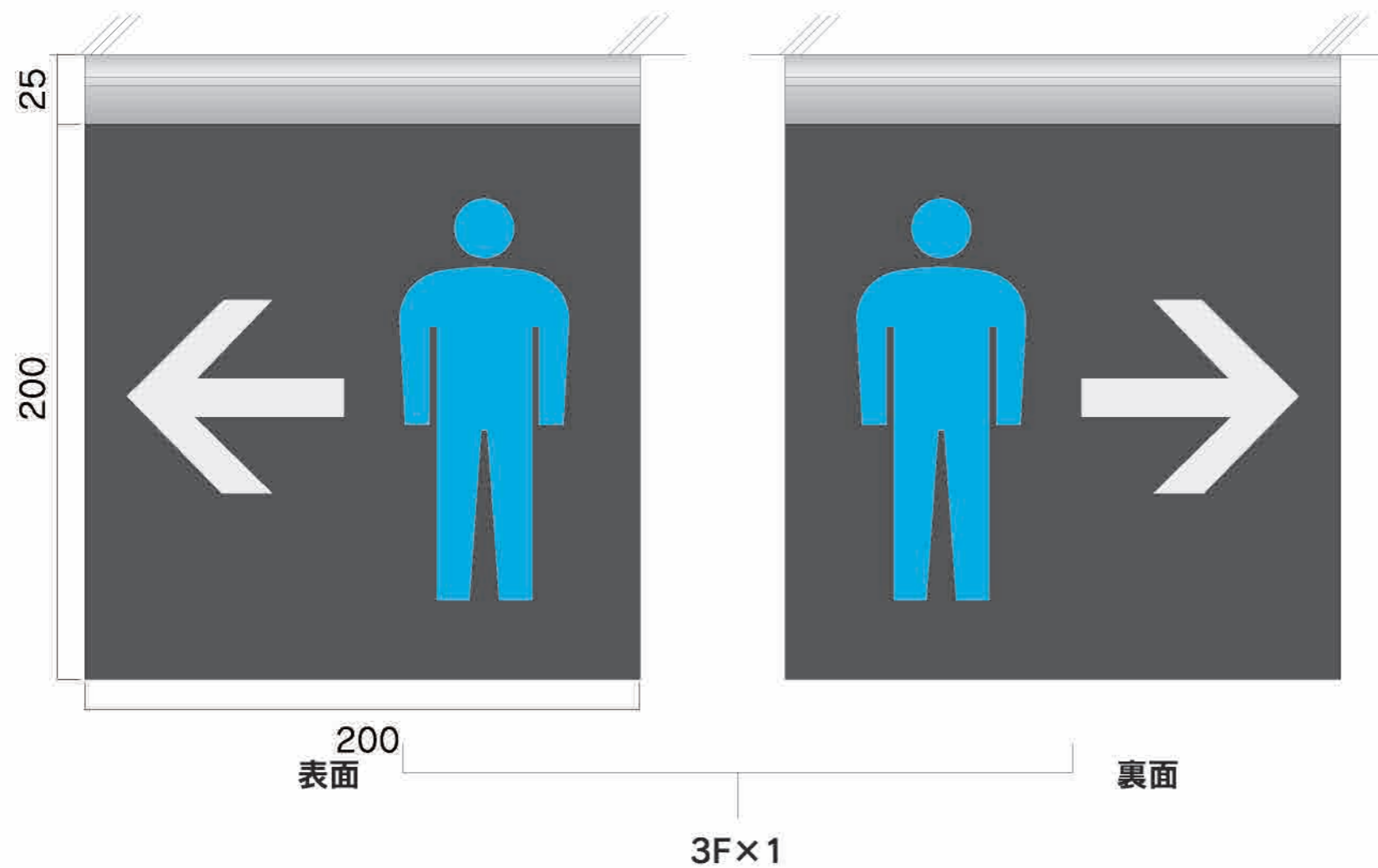


09 天吊型ピクトサイン【FAT別注】

数量 **1**

サイズ：H225×W200×D27
フレーム：アルミ型材 アルマイト仕上
本体：アクリル板5t
表示方法：UV印刷【VOCが発生しないインク】

アクリル色 ■ パラグラス9905Kマット
印刷色 □ N-85
 ■ N-45
 ■ G69-60T

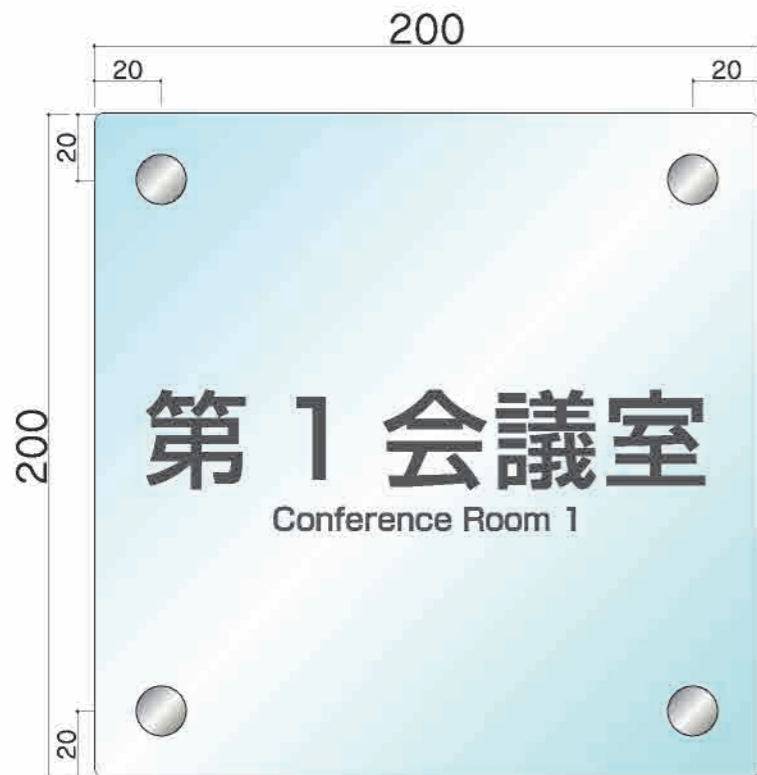


10 平付型室名札

数量 **21**

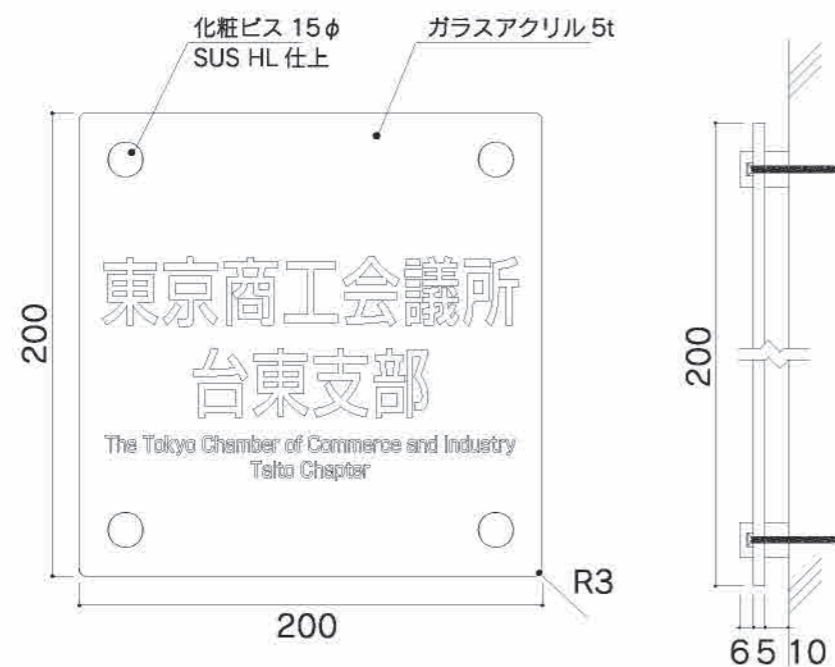
サイズ：H200×W200×D21
 本体：ガラスアクリル板5t
 表示方法：UV印刷【VOCが発生しないインク】

アクリル色 □ ガラスアクリル
 印刷色 ■ N-45



サイン一覧

第1会議室 Conference Room 1	第2会議室 Conference Room 2	第3会議室 Conference Room 3	第4会議室 Conference Room 4	第5会議室 Conference Room 5
		×2		×2
特別会議室 (特) Special Conference Room	特別会議室 (大) Special Conference Room	特別会議室 (中) Special Conference Room	特別会議室 (小) Special Conference Room	特別会議室 (和室) Special Conference Room (Japanese Style)
×2	×2			
ホール (1) Hall (1)	ホール (2) Hall (2)	東京商工会議所 台東支部 The Tokyo Chamber of Commerce and Industry Taisho Chapter	会議室 A	会議室 B
×2	×2			

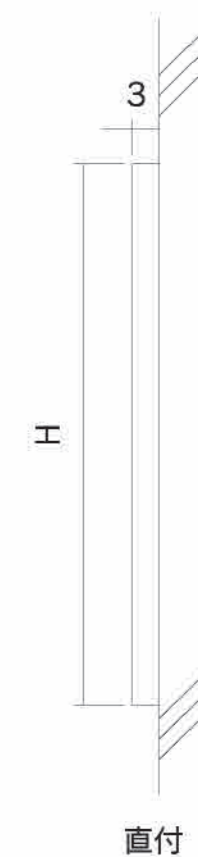


11 バックヤードサイン

数量 **4**

サイズ：H60×W200×D3
表示基板：アクリル板3t
表示方法：UV印刷【VOCが発生しないインク】
※裏面両面テープ貼

アクリル色 ■ パラグラス9905Kマット
印刷色 □ N-85
 ■ N-45

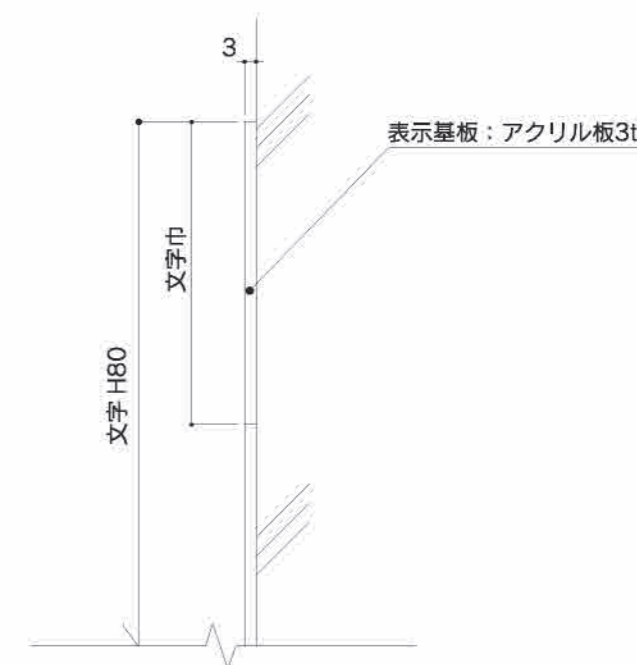


12 アクリル切文字

数量 1

サイズ：H80
表示基板：アクリル板3t

アクリル色 ■ パラグラス9905Kマット



サイズ：H165×W600/H80×W700
表示方法：カッティングシート

シート色 ■ CS751/ダークグレー

600
都立産業貿易センター
165 58
台東館 80

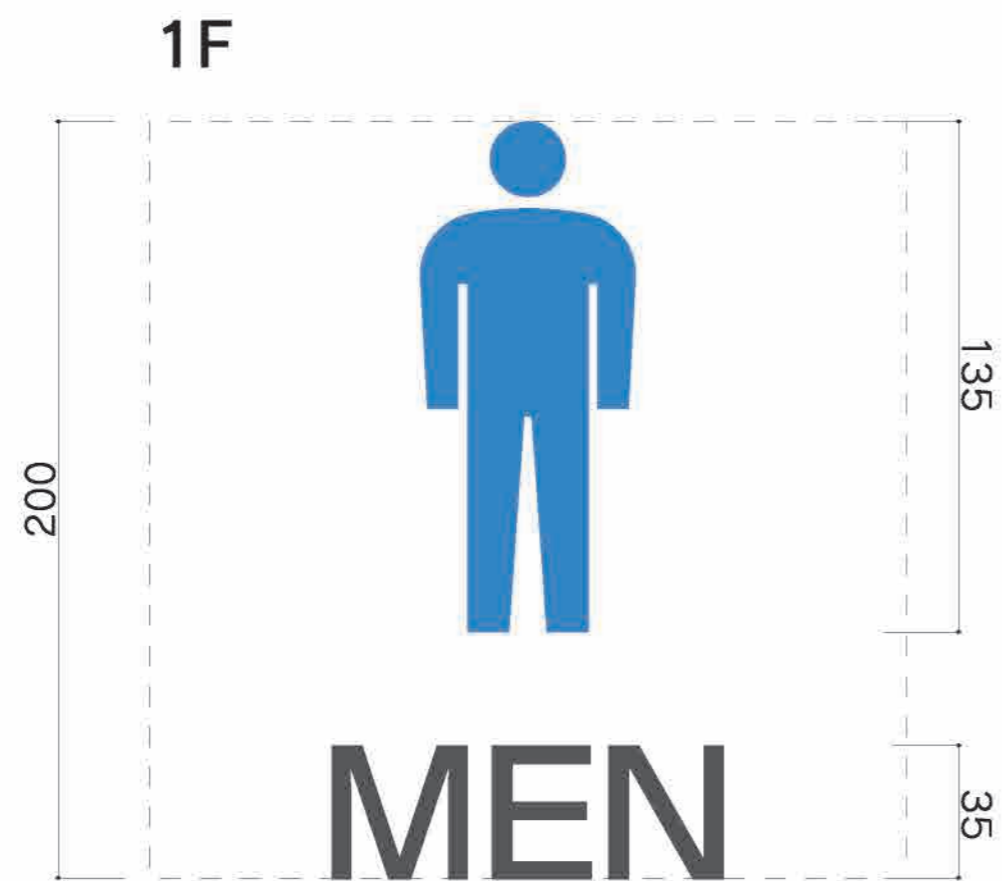
700
80
ビジネスコーナー

14 トイレサイン

数量 2

サイズ：H200
表示方法：カッティングシート

シート色 ■ G05-50V近似色
■ G69-50T近似色
■ CS751/ダークグレー



サイズ：H35
表示方法：カッティングシート

シート色 ■ CS751/ダークグレー

サイン一覧

B1F×35

1号倉庫

消火ポンベ室

電気室 ×2

中央監視室

宿直室1

宿直室2

発電機室 ×2

機械室 ×2

熱源機械室

煙突

消火ポンプ室

5号倉庫

6号倉庫

PCB倉庫

備品倉庫

3号倉庫

7号倉庫 ×5

2号倉庫

階段室A

階段室B

PS

CS

7号ELVピット

浴室

倉庫

SK

控室1

控室2

1F×13

物置

SK

PS ×3

倉庫1

倉庫2

CS ×2

階段室A

階段室B

階段室C

巡視室

2F×10

PS ×3

CS ×2

階段室A

階段室B

階段室C

倉庫

SK

3F×14

PS ×2

SK

倉庫

ビジネスコーナー

喫煙室

CS

階段室A

階段室C

荷扱場入口

授乳・オムツ替室

STAFF ONLY ×3

4F×16

PS ×3

空調機械室(西側)

空調機械室(東側)

CS

SK

EPS(南側)

EPS(北側)

階段室A

階段室B

展示室(南側)

展示室(北側)

給湯室

倉庫 ×2

35 倉庫

サイズ: H35
表示方法: カuttingシート

シート色 ■ CS751/ダークグレー

サイン一覧

5F×15

PS ×3

空調機械室(西側)

空調機械室(東側)

CS

SK

EPS(南側)

EPS(北側)

階段室A

階段室B

展示室(南側)

展示室(北側)

給湯室

6F×15

PS ×3

空調機械室(西側)

空調機械室(東側)

SK

EPS(南側)

EPS(北側)

階段室A

階段室B

展示室(南側)

展示室(北側)

給湯室

倉庫

7F×19

PS ×3

空調機械室(西側)

空調機械室(東側)

CS

SK

EPS(南側)

EPS(北側)

排煙機械室1(北西)

排煙機械室2(北東)

排煙機械室3(南西)

排煙機械室4(南東)

階段室A

階段室B

展示室(南側)

展示室(北側)

給湯室

倉庫

8F×7

PS ×3

CS

階段室A

階段室B

PS

9F×8

PS ×3

CS

階段室A

階段室B

PS

CS

10F×8

空調機械室

PS

階段室A

階段室A(PH用)

階段室B

ELV機械室

休憩室

STAFF ONLY

11F×3

機械室

電気室

STAFF ONLY

12F×6

倉庫

ELV機械室

機械室

×2

DS

屋上

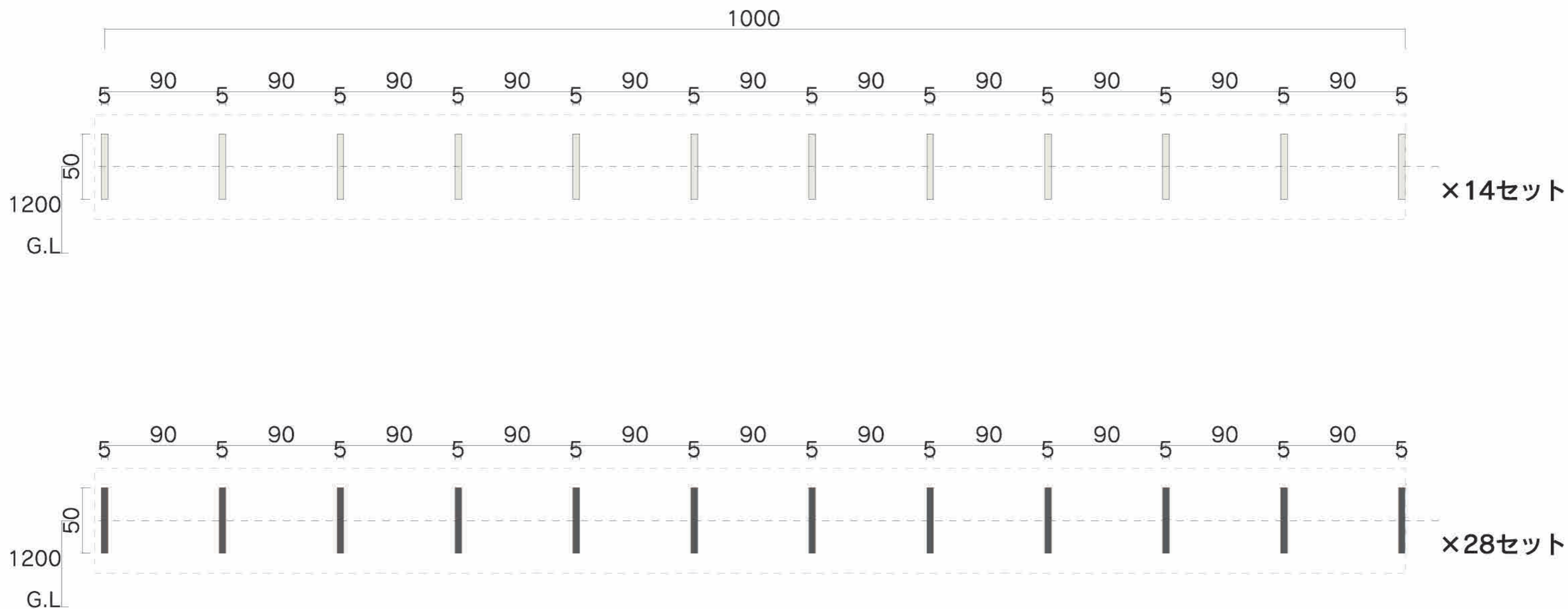
35 倉庫

16 衝突防止サイン (片面貼)

サイズ: H50×W5
表示方法: カuttingシート


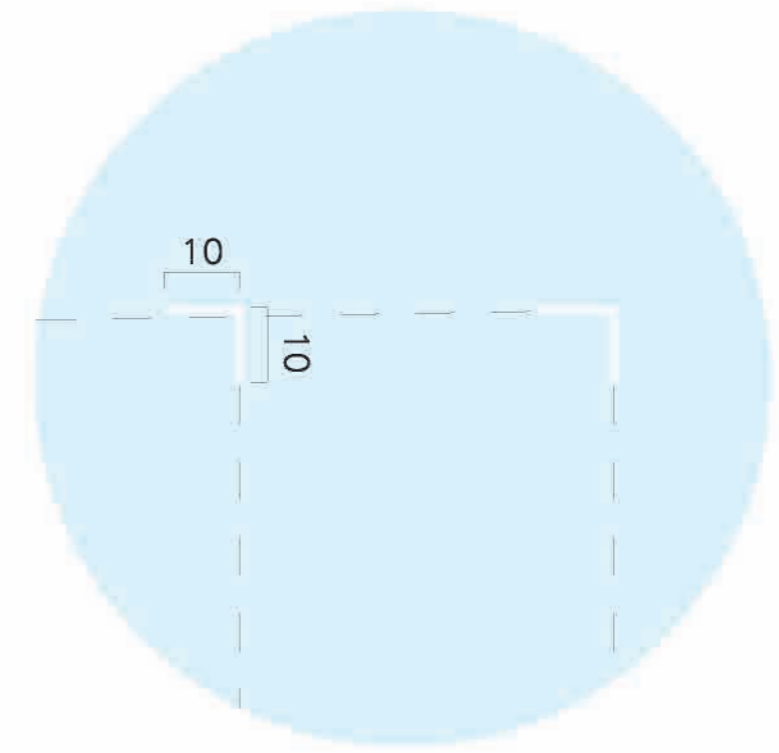
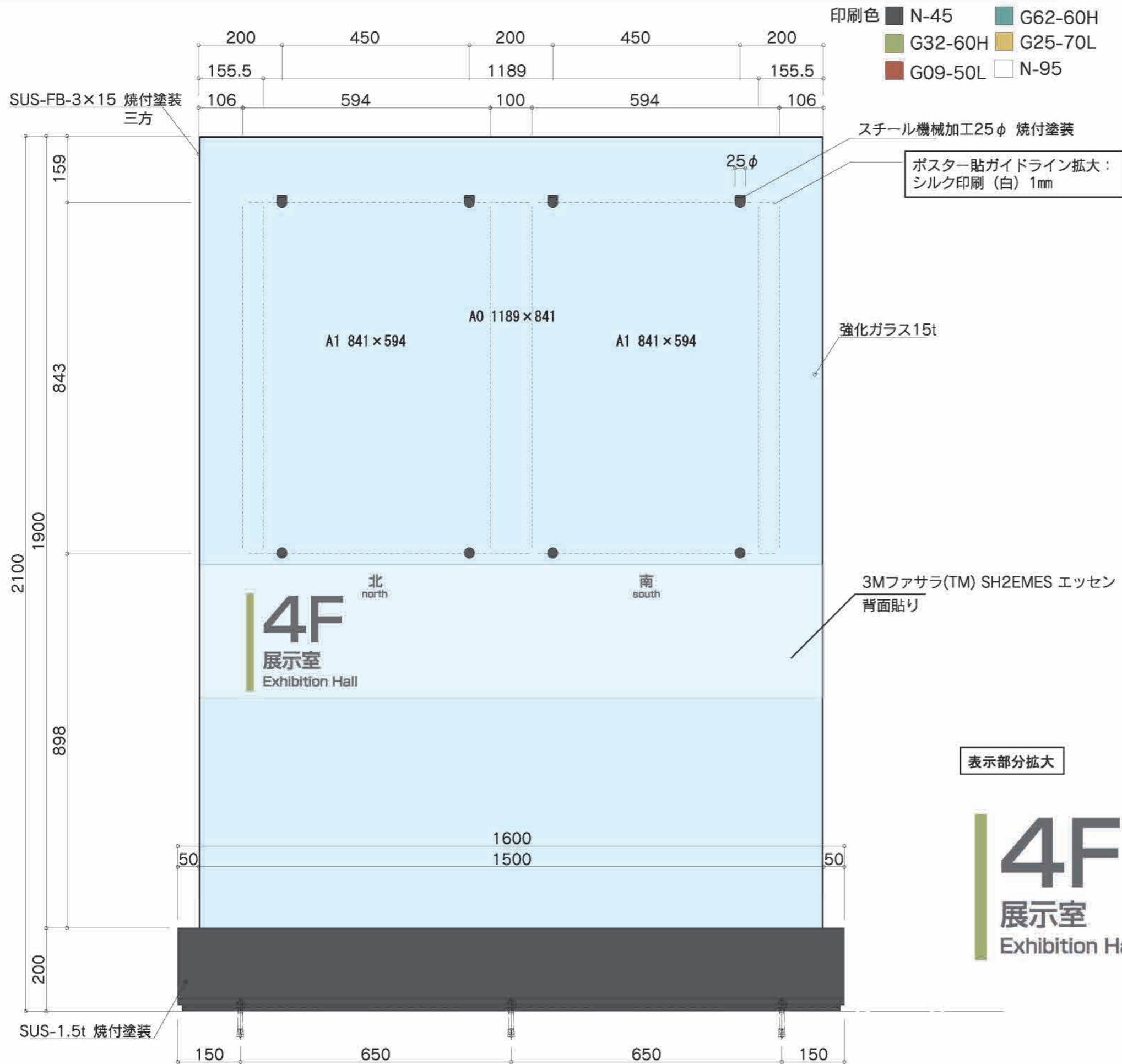
イエローグレー数量 **14** カーボングレー数量 **28**

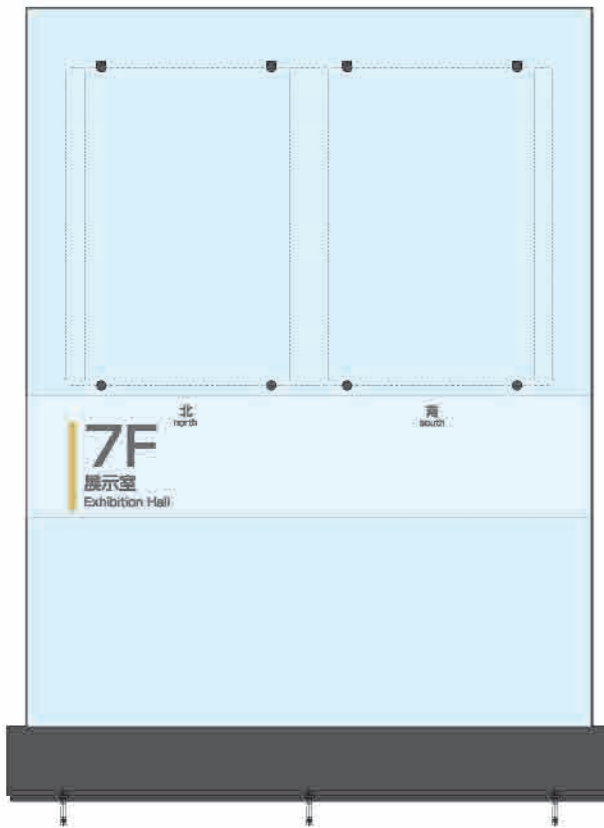

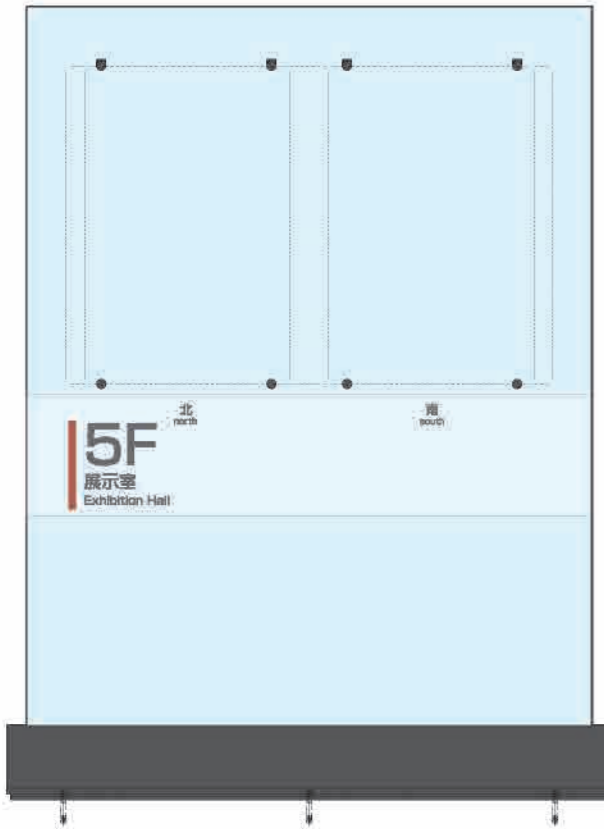
シート色 ■ CS723/イエローグレー
■ CS761/カーボングレー



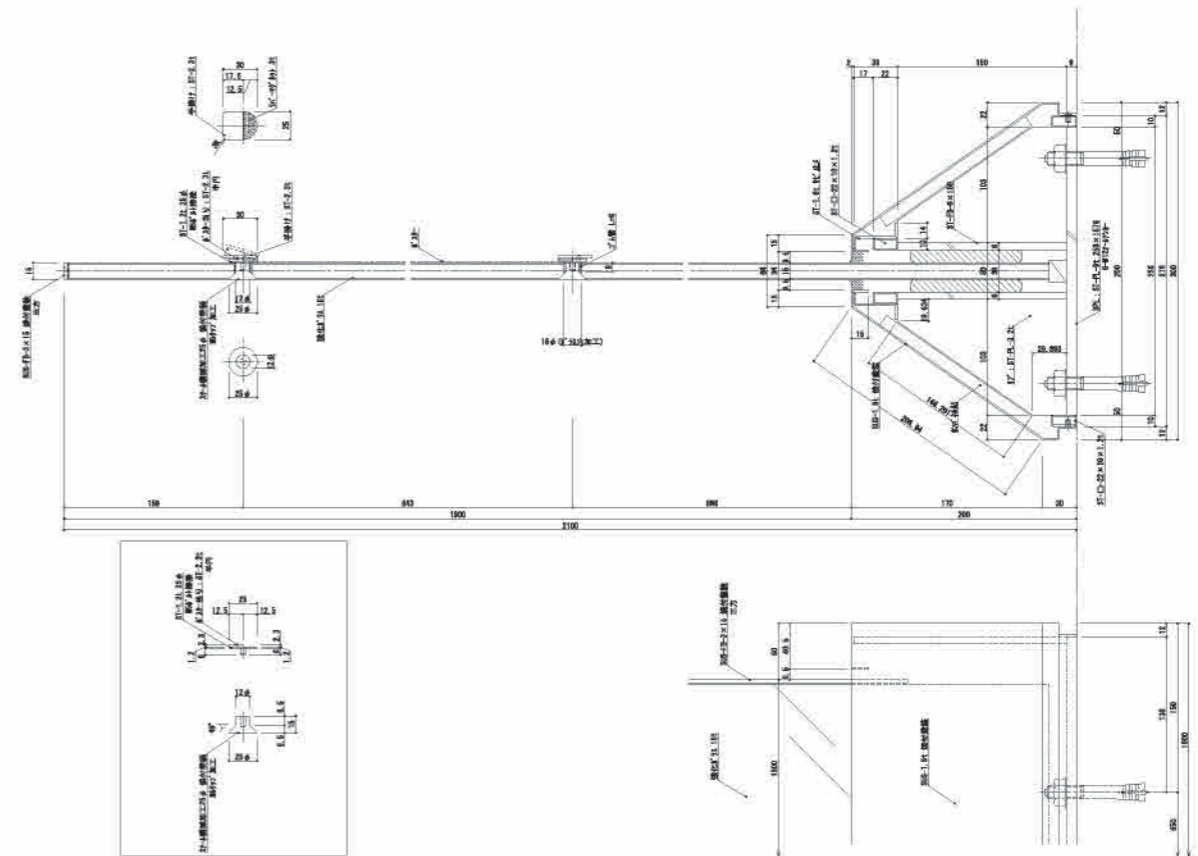

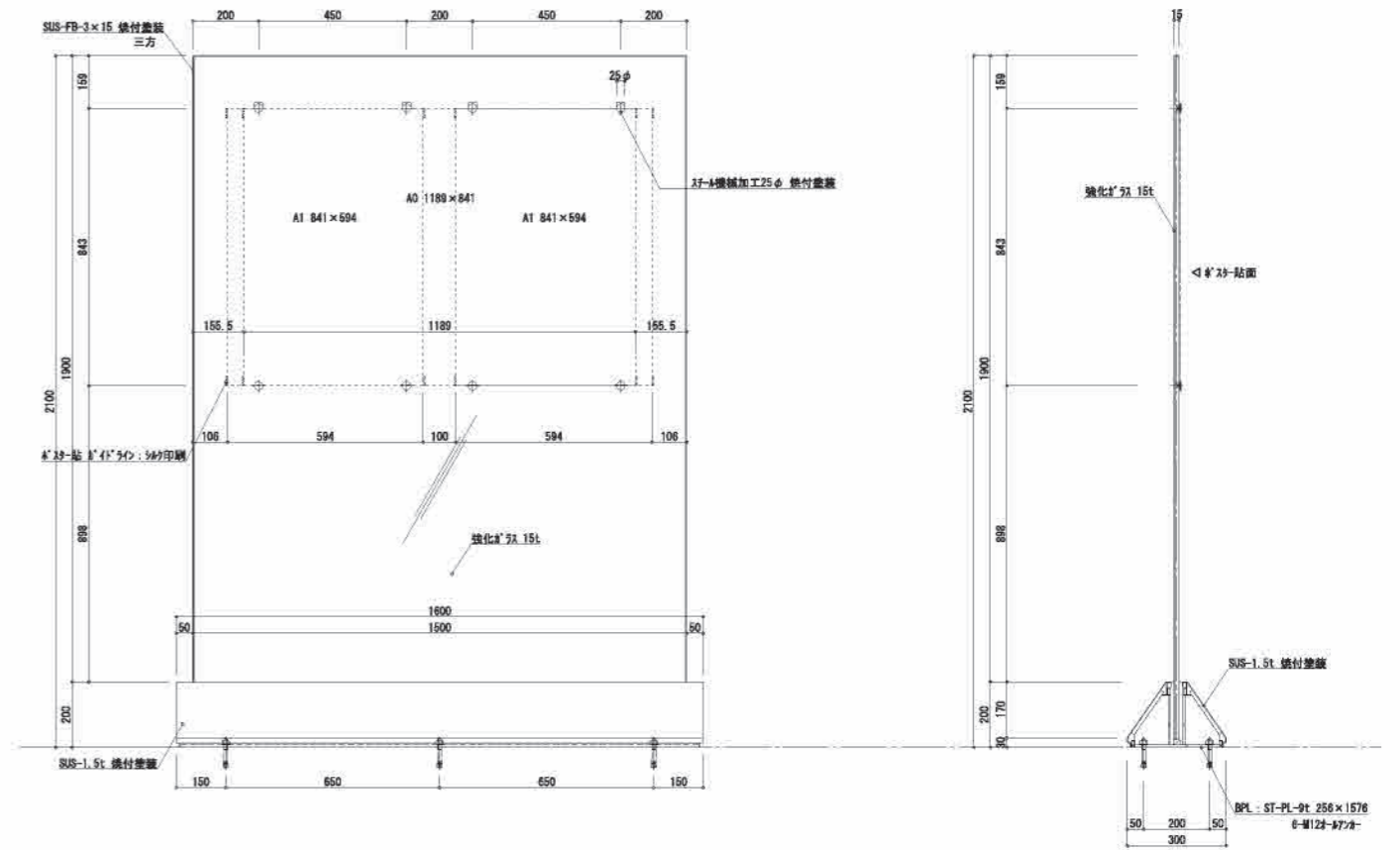

17 ガラス表示板

数量 **4**



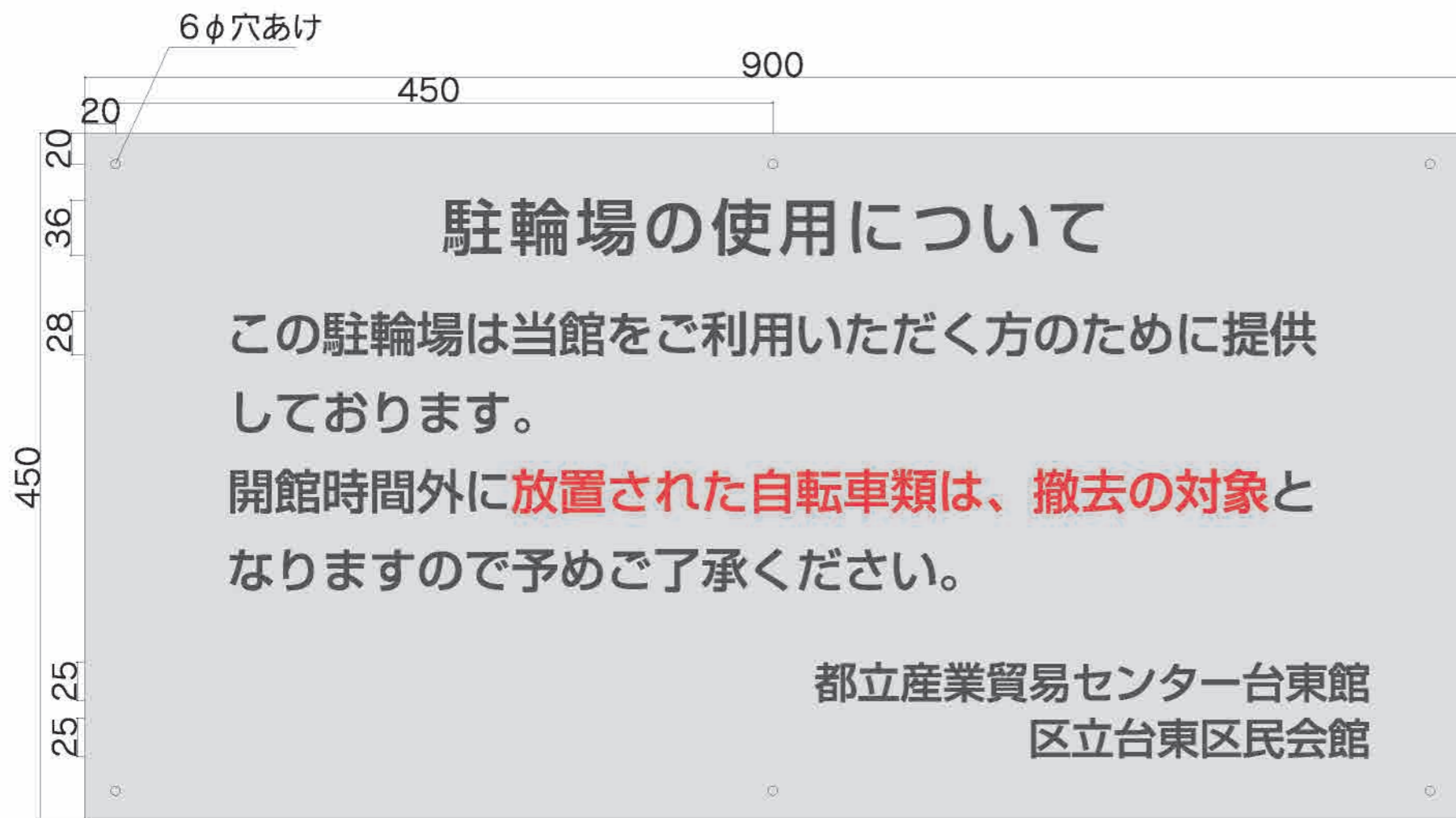


表示部分拡大

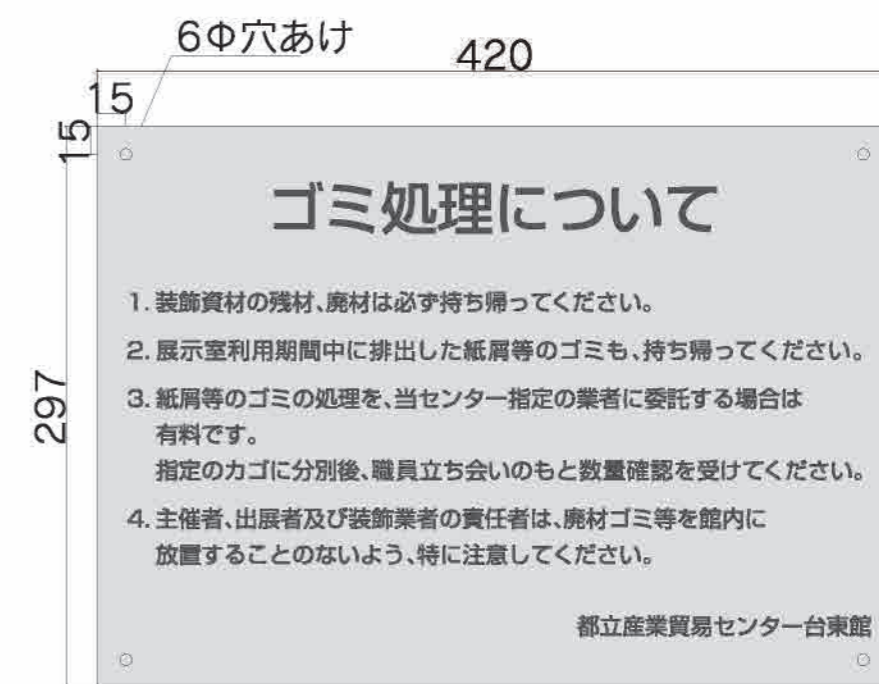


サイズ：H450×W900×D3／H297×W420×D3
 表示基板：アクリルマット板3t
 表示方法：UV印刷【VOCが発生しないインク】

アクリル色 □ ライトグレー
 パラグラス9903K
 印刷色 ■ N-45
 ■ G05-50V



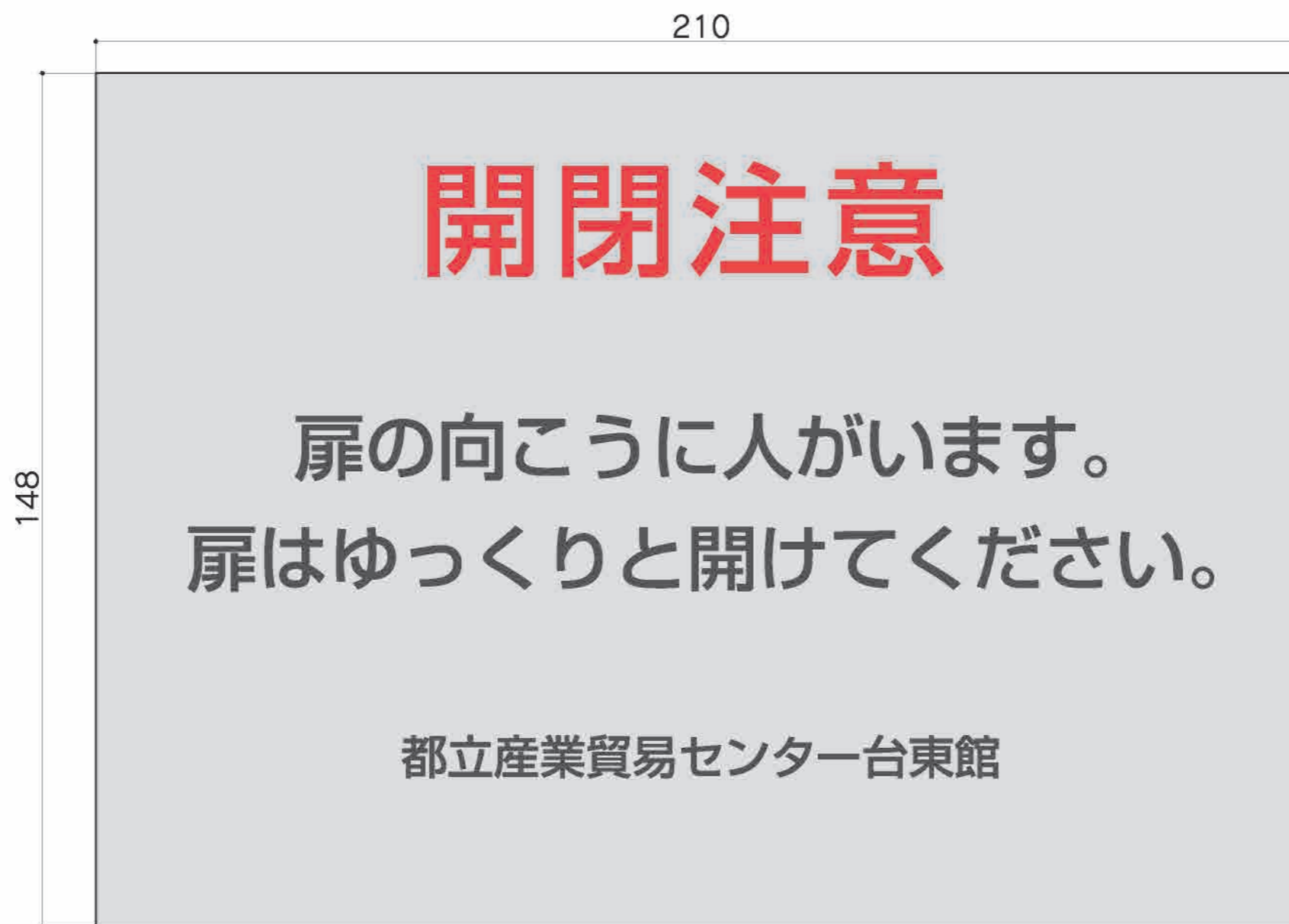
1F×3



2F×2

サイズ：H148×W210×D3
表示基板：アクリルマット板3t
表示方法：UV印刷【VOCが発生しないインク】
※裏面両面テープ貼り

アクリル色 □ ライトグレー
 パラグラス9903K
印刷色 ■ N-45
 ■ G05-50V



2F×2
3F×1

サイズ：H300×W300×D6
 表示基板：アクリルマット板3t 捨て板3t
 表示方法：UV印刷【VOCが発生しないインク】

アクリル色 □ ライトグレー
 パラグラス9903K
 印刷色 ■ N-45
 ■ G05-50V

300

施設ご利用の皆様へ

1. 催物の開場時間は午前9時から午後5時までです。
2. 騒音の発生等、周辺地域・近隣住民に迷惑を及ぼす行為や飲酒は固くお断りいたします。
3. 展示室の装飾施行は「装飾等施行申請書」に基づいて実施し、**非常口・避難経路・消防設備・防火設備・共用部分**を侵害しないよう十分ご注意ください。
4. 施設や備品のご利用にあたっては、き損、汚損しないようご注意ください。
 粘着テープによる貼紙や釘打ちは固くお断りいたします。
5. 展示品・資材等の搬出入は、指定の荷役場と荷物用エレベーターをご利用ください。
 展示室の正面入口及び入場者用エレベーターは使用できません。
6. 主催者は、展示品、貴重品等の**盗難防止**に努めてください。
7. 所定の喫煙所以外は**全館禁煙**です。
8. 施設のご利用にあたっては、当センターの定める規則と留意事項の遵守をお願いいたします。

ご不明な点は3階事務室までお問い合わせください。内線 231
 東京都立産業貿易センター台東館


Notice to Users

1. Event hours are from 9 am to 5 pm.
2. The generation of loud noises and other acts disturbing the peace of the neighboring community and residents, and the drinking of alcohol are strictly prohibited.
3. Decoration of the exhibition halls must be done as described in the "Application for Decoration," with due care taken to not disturb **emergency exits, evacuation routes, fire-fighting equipment, fire prevention equipment, and common spaces.**
4. Do not damage or mar the facilities or fixtures.
 The posting of signs using adhesive tape and the use of nails are strictly prohibited.
5. Use the designated loading area and cargo elevator to bring in and take out the displays, construction materials, and other relevant items.
 Do not use the front entrance to the exhibition halls or the visitor elevator.
6. The event organizer must take precautions to **protect against theft** of exhibited items, valuables, and others.
7. **No smoking** is allowed except in designated smoking areas.
8. Please strictly observe this Center's regulations and other important matters requiring attention in the use of this facility.

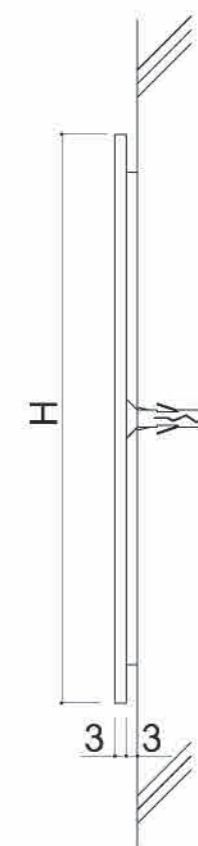
Please inquire at the Management Office on the 3rd floor if you have any questions.
 Ext : 231
 Tokyo Metropolitan Industrial Trade Center Taito

300

4F×2
 5F×2
 6F×2
 7F×2



設置写真



*捨て板施工

21 ベランダ進入禁止

数量 12

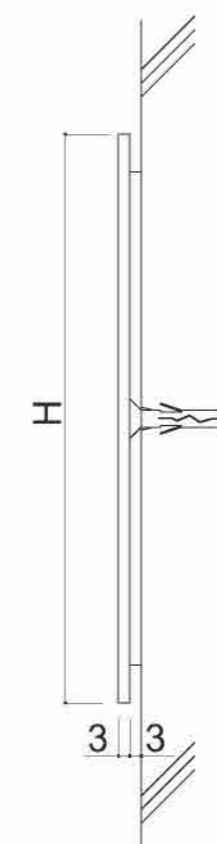
サイズ：H210×W297×D6
表示基板：アクリルマット板3t+ 捨て板3t
表示方法：UV印刷【VOCが発生しないインク】

アクリル色 □ ライトグレー
 □ パラグラス9903K

印刷色 ■ N-45
 ■ G05-50V



4F×3
5F×3
6F×3
7F×3



* 捨て板施工

22 火災・地震・避難指示案内板

数量 **8**

サイズ：H300×W300×D6
 表示基板：アクリルマット板3t 捨て板3t
 表示方法：UV印刷【VOCが発生しないインク】

アクリル色 □ ライトグレー
 パラガラス9903K

印刷色 ■ N-45
 ■ G05-50V



設置写真

300

300

災害時の対応

■火災発生時の対応

- 火災を発見したら、防災センターまたは3階事務室に通報してください。
 内線電話：防災センター **201** 3階事務室 **231**
 *内線電話が使用できないときは、直接 **119番通報**してください。
- 「火事だ!」と大声で周囲に知らせてください。
- 近くの消火器で初期消火を始めてください。
 消火しきれないと判断したときは、直ちに避難してください。
- 職員または館内放送の指示に従ってください。
- 主催者は来場者の避難誘導を行ってください。
- 姿勢を低くし、火元から遠い方向の避難経路を選んで避難してください。
- エレベーターは絶対に使用しないでください。

■地震発生時の対応

- 職員、または館内放送の指示に従ってください。
- 窓ガラスから離れ、落下物から頭を防護してください。
- エレベーターは絶対に使用しないでください。

東京都立産業貿易センター台東館

In Case of Emergency

■ Fire

- If you discover a fire, report this to the Disaster Management Center or the 3rd floor Management Office by house phone.
 Disaster Management Center: Ext. **201**
 Management Office: Ext. **231**
 *If you cannot use the house phone, directly call **119** (Fire Department).
- Alert others by shouting "Fire!"
- Use a nearby fire extinguisher to begin extinguishing the fire.
 If you can't put out the fire, leave immediately.
- Follow the instructions of the staff or broadcasted announcements.
- The event organizer must evacuate visitors.
- Keep low and evacuate by selecting an evacuation route away from the source of fire.
- Never use the elevators, use the stairs.

■ Earthquake

- Follow the instructions of the staff or broadcasted announcements.
- Keep away from the windows and protect your head from falling objects.
- Never use the elevators, use the stairs.

Tokyo Metropolitan Industrial Trade Center Taito

4F×2
 5F×2
 6F×2
 7F×2

*捨て板施工

23 会議室配置図・利用注意事項

サイズ：H297×W420×D6
 表示基板：アクリルマット板3t 捨て板3t
 表示方法：UV印刷【VOCが発生しないインク】

数量 **2**

- アクリル色 ライトグレー
 パラグラス9903K
- 印刷色 N-45
 N-85
 G75-60P

297

420

会議室 A

ホワイトボード

7.0m

10.0m

会議室ご利用の皆様へ

- 会議室の開始時間は午前 9 時から午後 5 時までです。
 ・半日利用の場合は、正午から午後 1 時の間は利用できません。
 (半日利用時間：午前/午前 9 時～正午・午後/午後 1 時～午後 5 時)
- 定員内でご利用ください。(35 名)
- 机・椅子の配置替えやご利用になった備品は利用時間内に原状回復をお願いします。
- 終了後は必ず 3 階事務室にご連絡ください。(内線 231)
- ゴミは全てお持ち帰りください。

東京都立産業貿易センター台東館

Notice to Conference Room Users

- * Conference room hours are from 9 am to 5 pm.
 For half-day use, the rooms cannot be used between 12 noon to 1 pm.
 (Half-day use hours : <Morning> 9 am to 12 noon <Afternoon> 1 pm to 5 pm)
- * Please observe the room's maximum capacity (35 persons).
- * Please return all tables and chairs and fixtures to their original positions within the usage time.
- * Please notify the Management Office on the 3rd floor (Ext.231) before leaving.
- * Please take your trash with you.

Tokyo Metropolitan Industrial Trade Center Taito

420

会議室 B

ホワイトボード

7.0m

10.0m

会議室ご利用の皆様へ

- 会議室の開始時間は午前 9 時から午後 5 時までです。
 ・半日利用の場合は、正午から午後 1 時の間は利用できません。
 (半日利用時間：午前/午前 9 時～正午・午後/午後 1 時～午後 5 時)
- 定員内でご利用ください。(35 名)
- 机・椅子の配置替えやご利用になった備品は利用時間内に原状回復をお願いします。
- 終了後は必ず 3 階事務室にご連絡ください。(内線 231)
- ゴミは全てお持ち帰りください。

東京都立産業貿易センター台東館

Notice to Conference Room Users

- * Conference room hours are from 9 am to 5 pm.
 For half-day use, the rooms cannot be used between 12 noon to 1 pm.
 (Half-day use hours : <Morning> 9 am to 12 noon <Afternoon> 1 pm to 5 pm)
- * Please observe the room's maximum capacity (35 persons).
- * Please return all tables and chairs and fixtures to their original positions within the usage time.
- * Please notify the Management Office on the 3rd floor (Ext.231) before leaving.
- * Please take your trash with you.

Tokyo Metropolitan Industrial Trade Center Taito

設置写真

* 捨て板施工



25 通用口 (3階)

数量 **2**

サイズ：H200×W200×D3
表示基板：アクリルマット板3t
表示方法：UV印刷【VOCが発生しないインク】
※裏面両面テープ貼り

アクリル色 □ ライトグレー
 □ パラグラス9903K

印刷色 ■ N-45
 ■ G05-50V

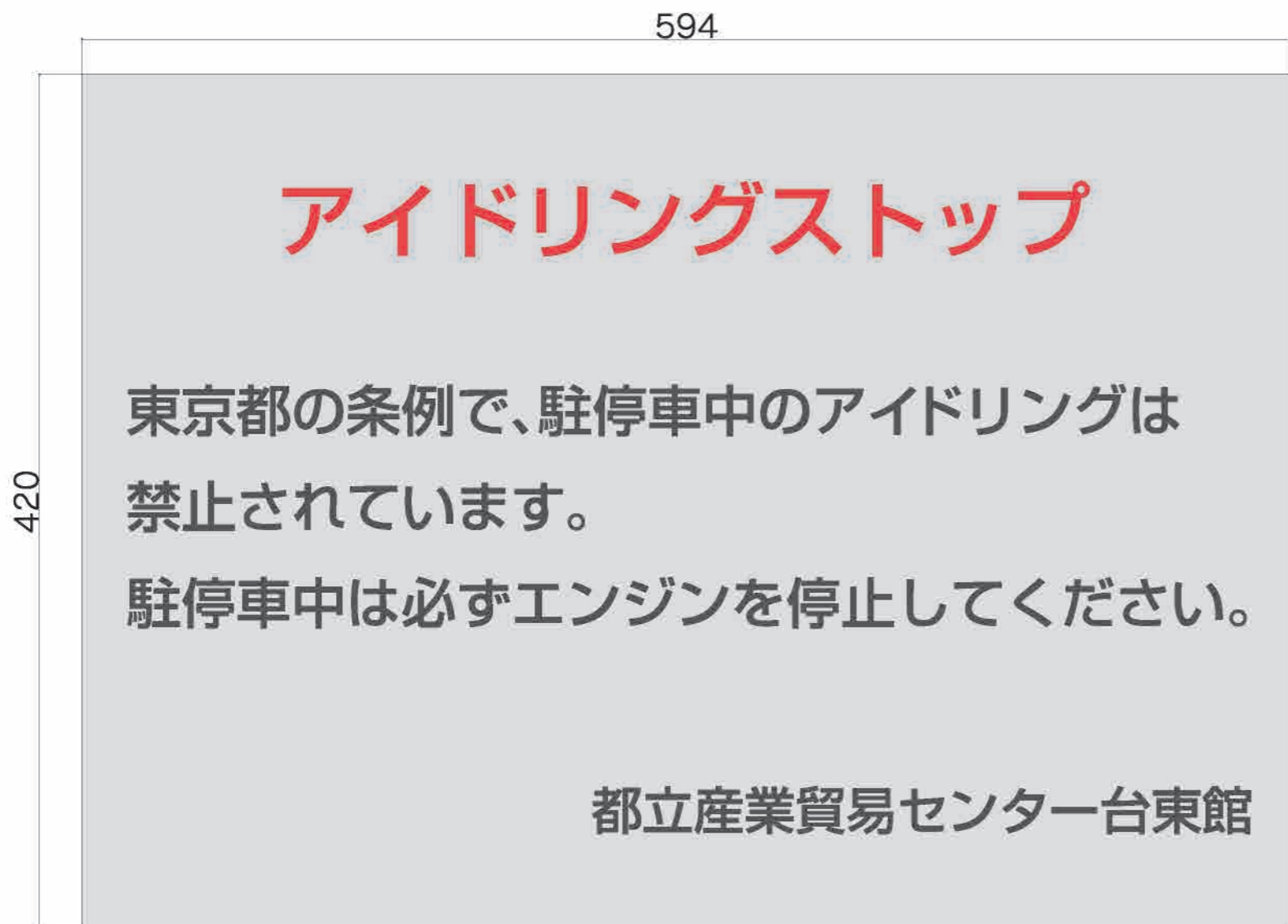


26 アイドリング禁止

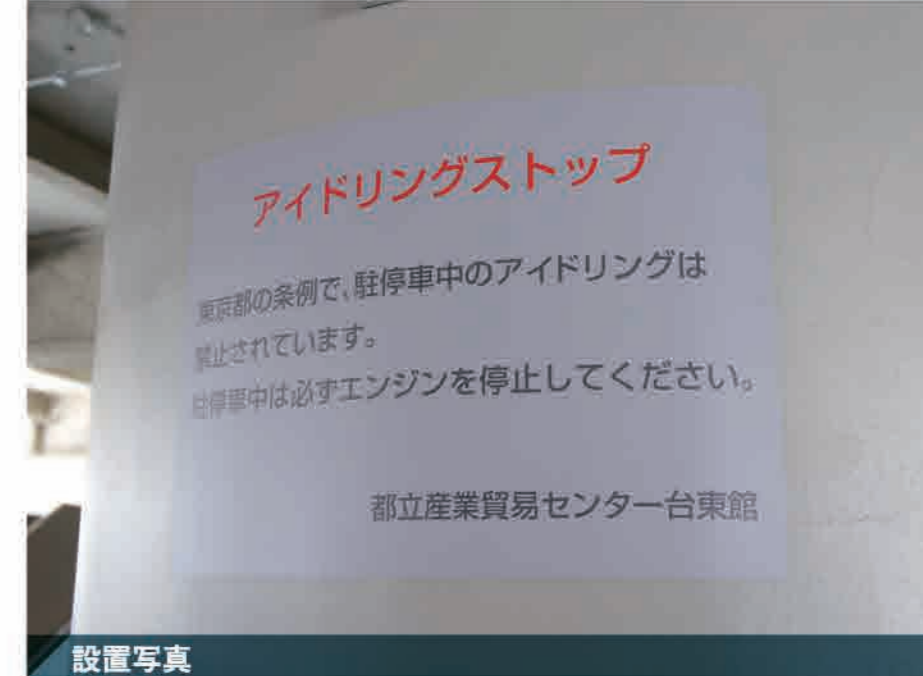
数量 2

サイズ：H420×W594×D0.5
表示基板：塩ビ板白0.5t
表示方法：インクジェットシート貼
※裏面両面テープ貼り

塩ビ色 白ツヤ
印刷色 N-45
 G05-50V
 ライトグレー
パラガラス9903K



2F×2



設置写真

27 高さ制限 (3.4m)

数量 1

サイズ：H600×W600×D1
材質：スチール（メラニン焼付）
表示基板：アルミ複合板1t
表示方法：カットイングシート

シート色 ■ 濃い青



28 高さ制限 (3.4m)

数量 **2**

サイズ：H1000×W200×D3
表示基板：アルミ複合板3t
表示方法：インクジェットシート（四方巻込み）
※裏面両面テープ貼り

印刷色 ■ N-10
■ G05-50V



設置写真



2F×2

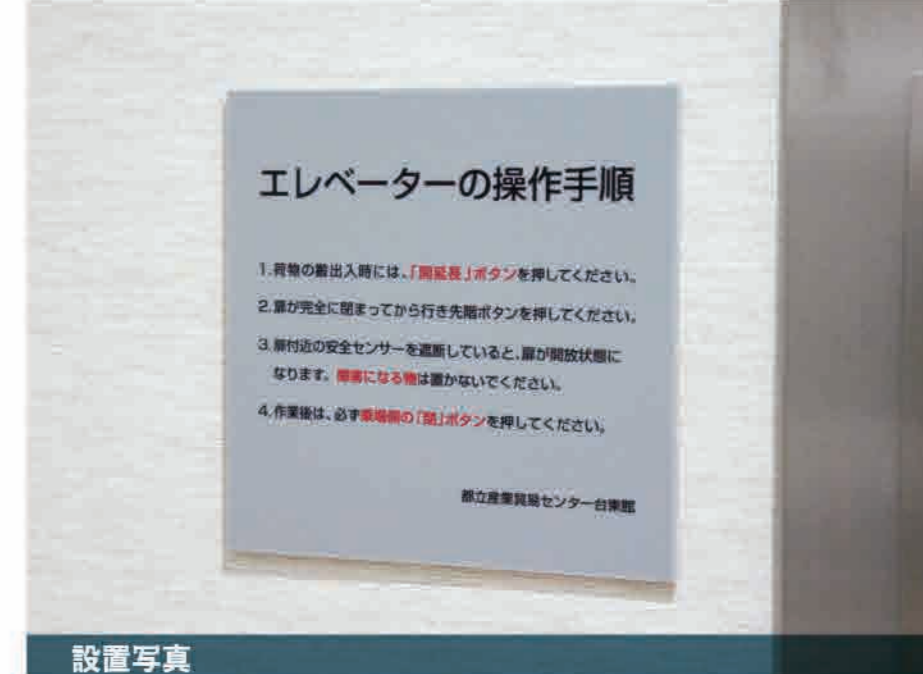
29 エレベーター内操作要領

サイズ：H297×W420×D3/H230×W230×D3
表示基板：アクリルマット板3t
表示方法：UV印刷【VOCが発生しないインク】
※裏面両面テープ貼り

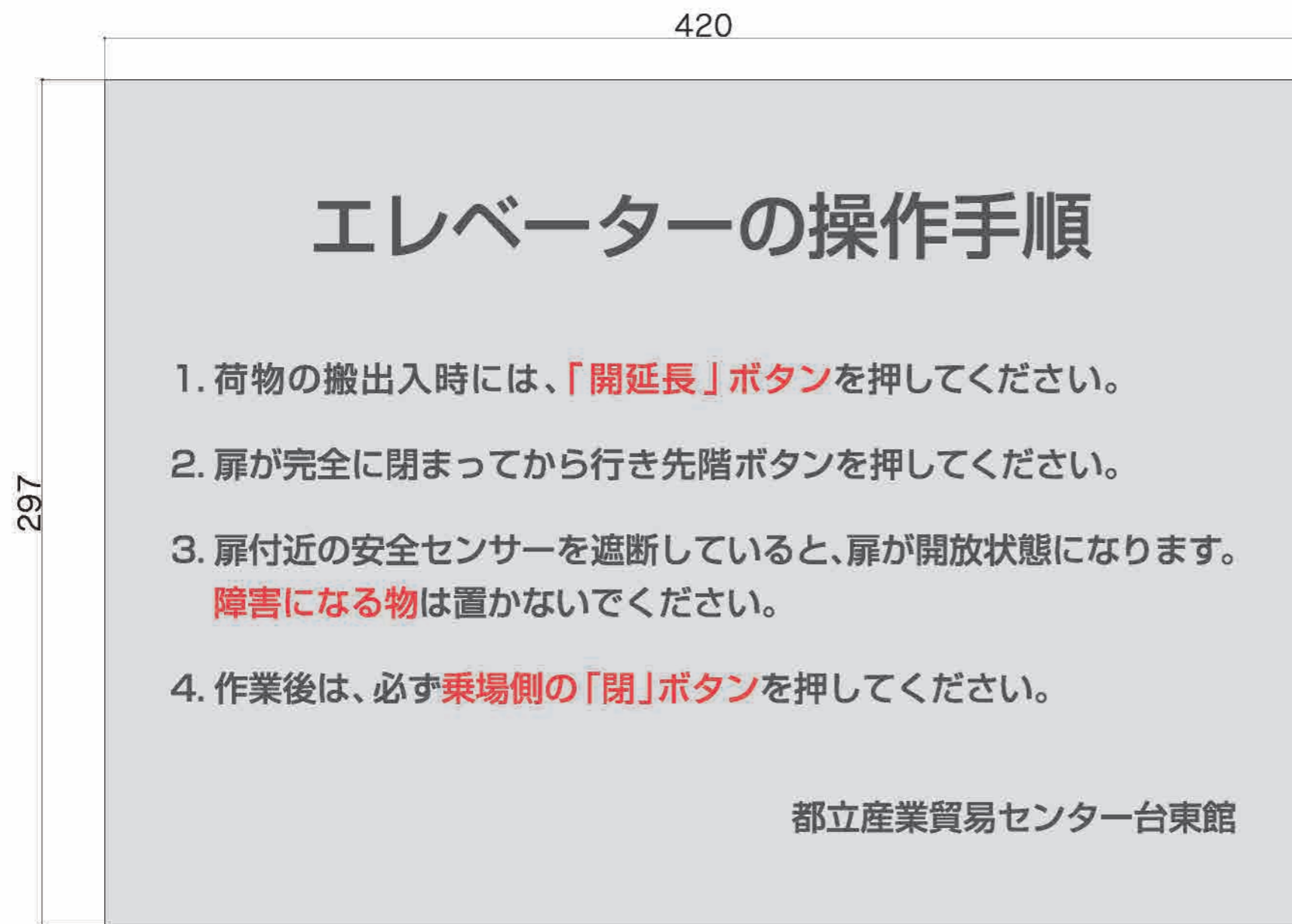
数量 18

アクリル色 □ ライトグレー
パラグラス9903K

印刷色 ■ N-45
■ G05-50V



設置写真

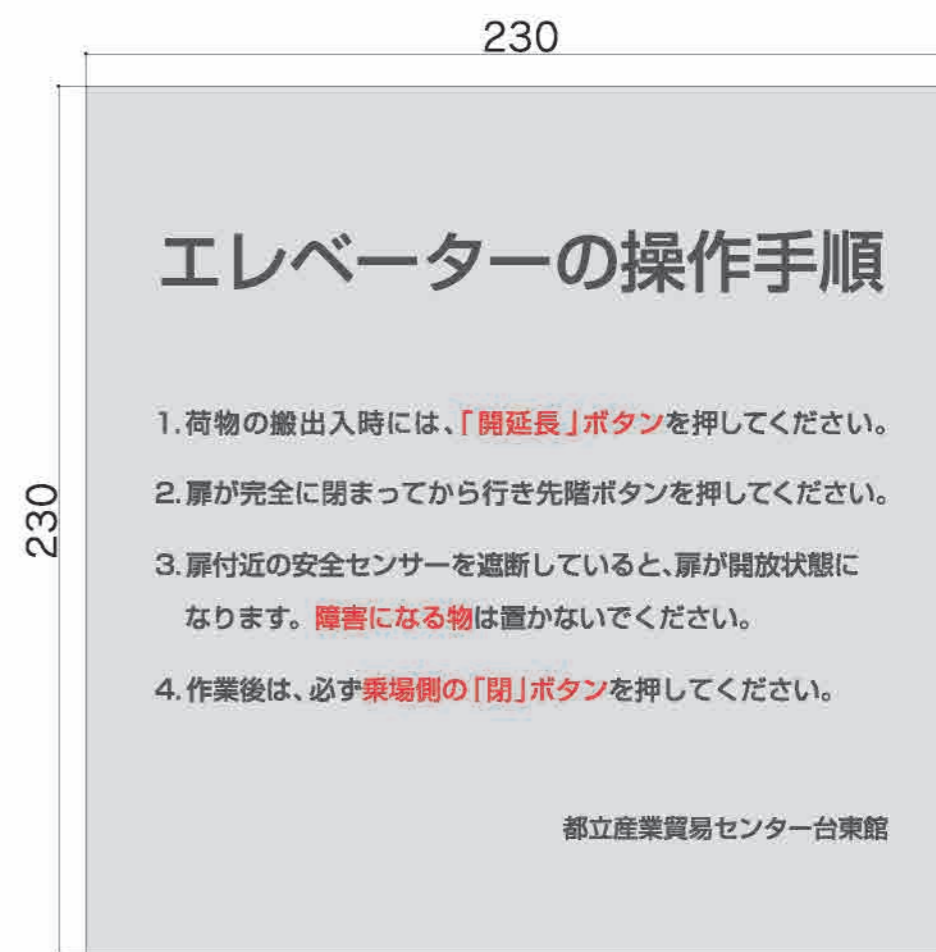


エレベーターの操作手順

1. 荷物の搬出入時には、「開延長」ボタンを押してください。
2. 扉が完全に閉まってから行き先階ボタンを押してください。
3. 扉付近の安全センサーを遮断していると、扉が開放状態になります。
障害になる物は置かないでください。
4. 作業後は、必ず乗場側の「閉」ボタンを押してください。

都立産業貿易センター台東館

×2



エレベーターの操作手順

1. 荷物の搬出入時には、「開延長」ボタンを押してください。
2. 扉が完全に閉まってから行き先階ボタンを押してください。
3. 扉付近の安全センサーを遮断していると、扉が開放状態になります。
障害になる物は置かないでください。
4. 作業後は、必ず乗場側の「閉」ボタンを押してください。

都立産業貿易センター台東館

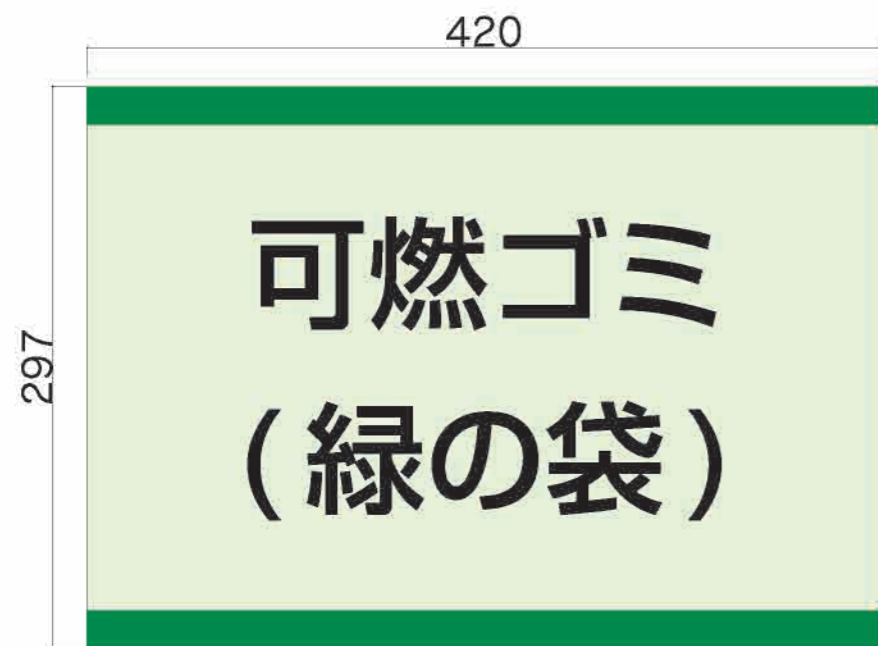
×16

30 可燃・ダンボール・不燃 ゴミ表示看板

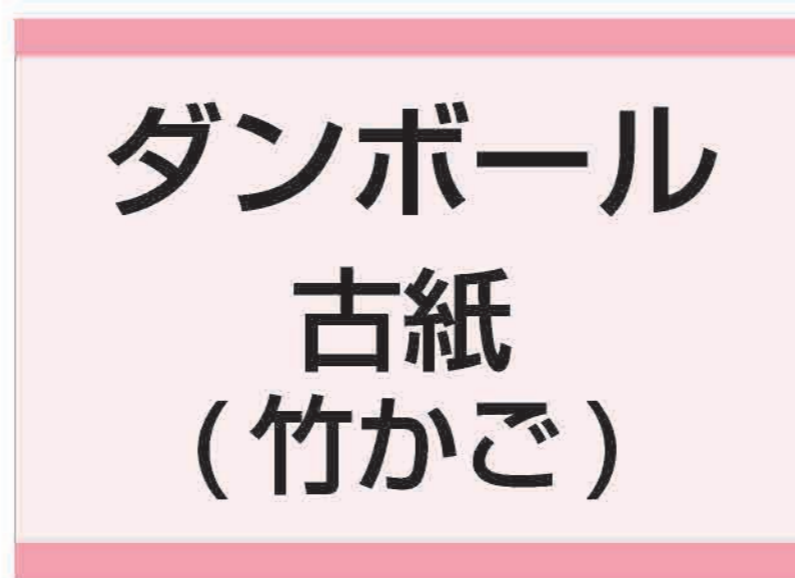
数量 **6**

サイズ：H297×W420×D6
表示基板：アクリル板3t 捨て板3t
表示方法：UV印刷【VOCが発生しないインク】
※小口：白

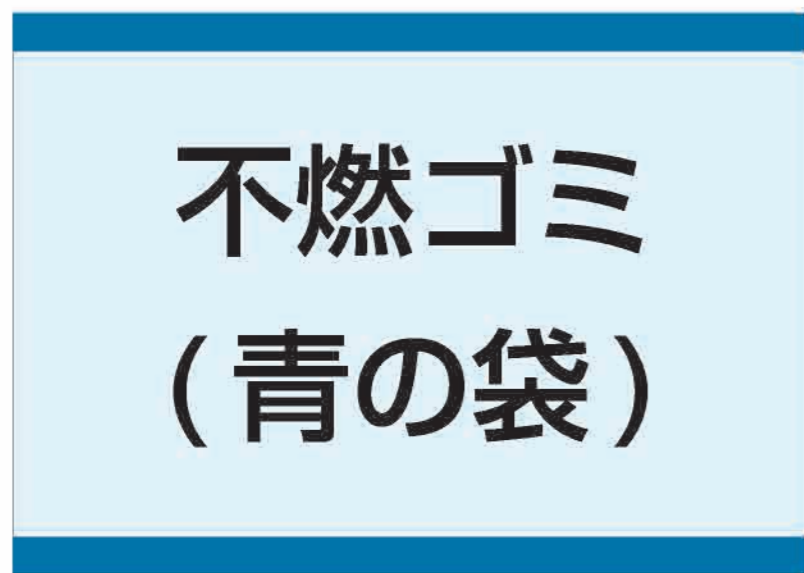
- アクリル色 □ 白ツヤ
- 印刷色 ■ N-10
- G42-40P
 - G35-90D
 - G97-80P
 - G05-92B
 - G69-40T
 - G65-90D



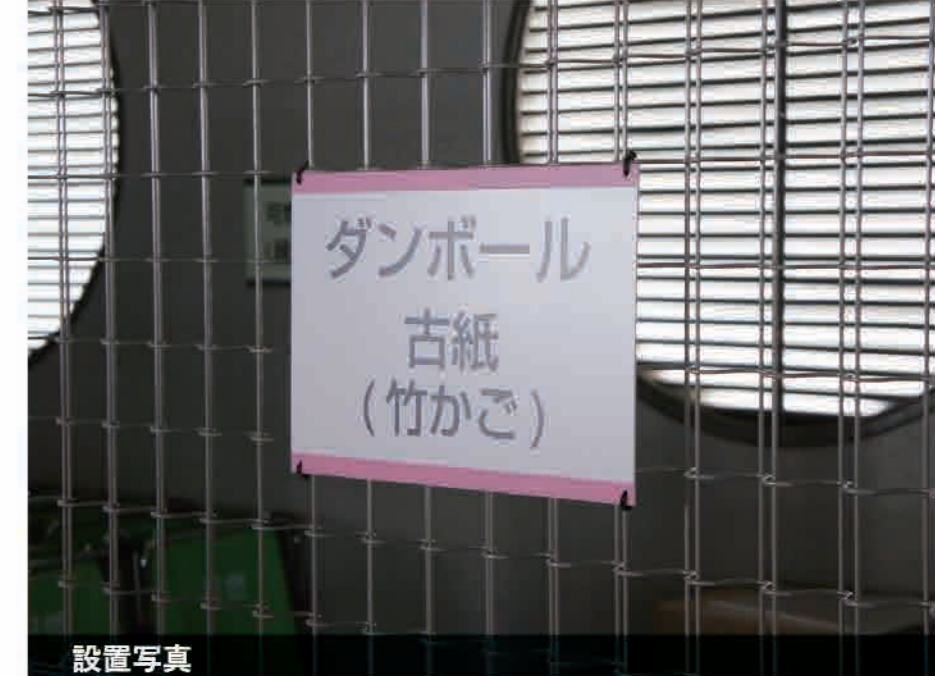
2F×2



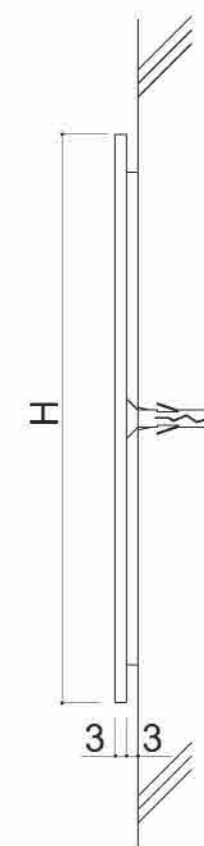
2F×2



2F×2



設置写真



*捨て板施工

31 防火扉開放禁止／扉前物置禁止

サイズ：H148×W210／H210×W297
表示方法：インクジェットシート

印刷色 N-85
 G05-50V



B1×2 1F×1
2F×2 3F×1
4F×2 5F×2
6F×2 7F×2



B1F×2 4F×6
1F×2 5F×6
2F×1 6F×6
3F×1 7F×6

32 喫煙・火気厳禁・危険物品持ち込み厳禁

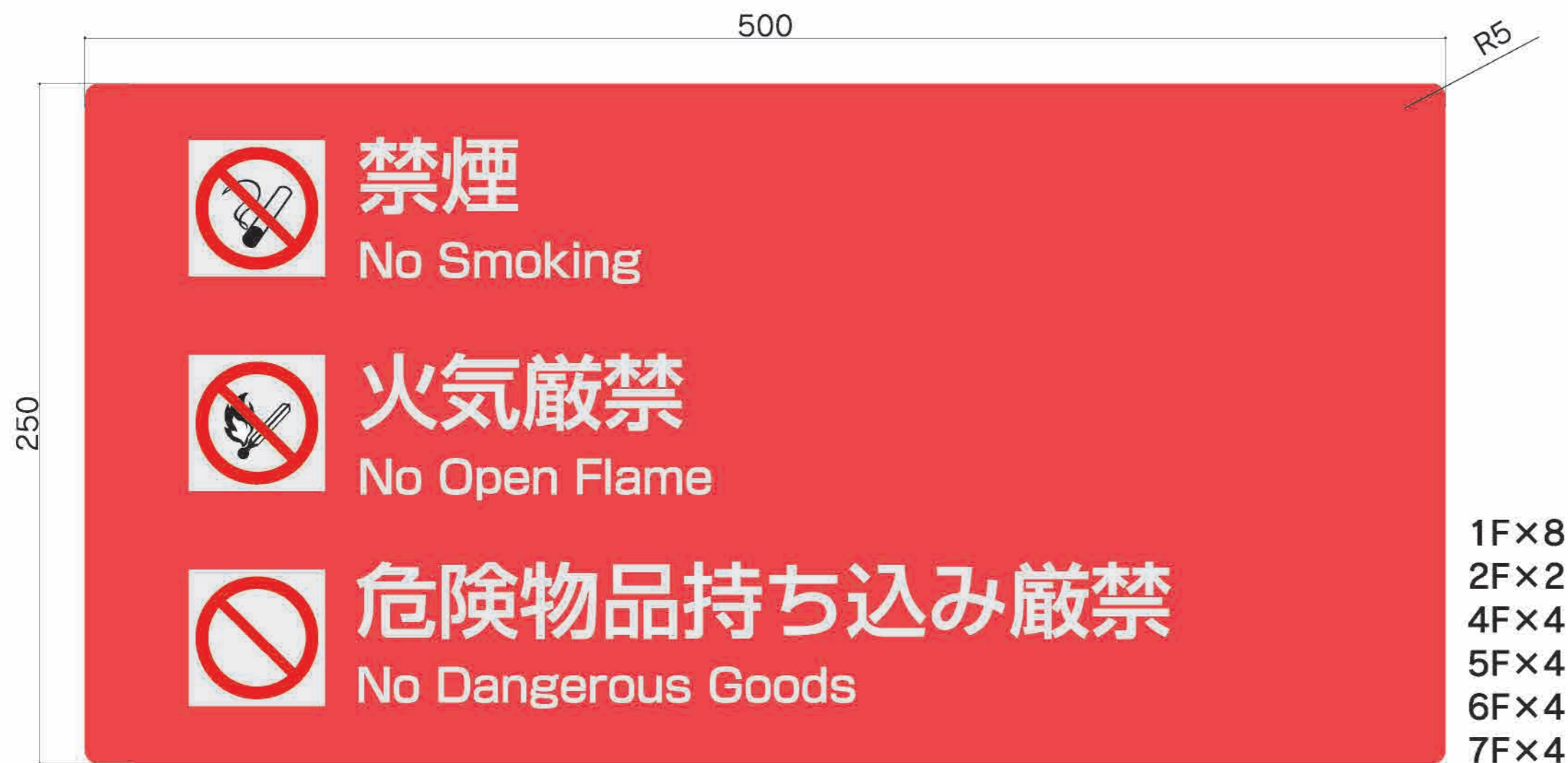
サイズ：H250×W500×D3
表示基板：アクリル板3t
表示方法：インクジェットシート
※小口白
※裏面両面テープ貼り

数量 **26**

アクリル色 白ツヤ
印刷色 N-10
 G05-50V
 N-85



設置写真



33 各種サイン

数量 **23**

サイズ：H200×W200×D6
 表示基板：アクリルマット板（スライドロック取付・脱着式）
 表示方法：UV印刷【VOCが発生しないインク】

アクリル色 □ ライトグレー
 パラガラス9903K

印刷色 ■ N-45
 ■ G05-50V

避難階段指示



4F×1
 5F×1
 6F×1
 7F×1

避難用具



×4



×4

消火栓



7F×3

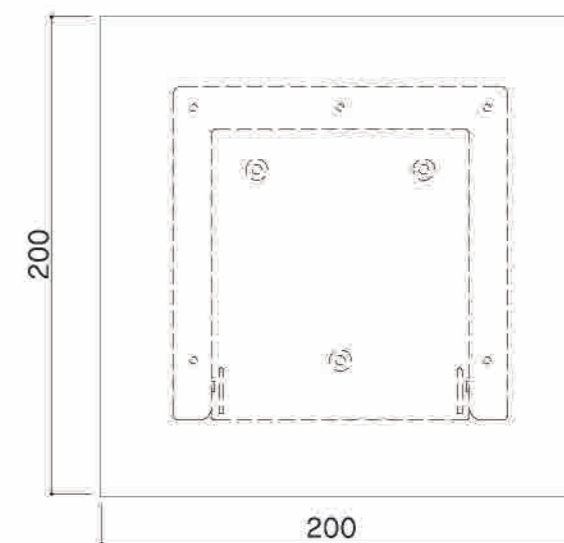
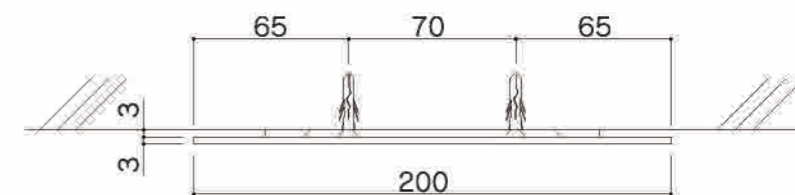
消火器



4F×2
 5F×2
 6F×2
 7F×2

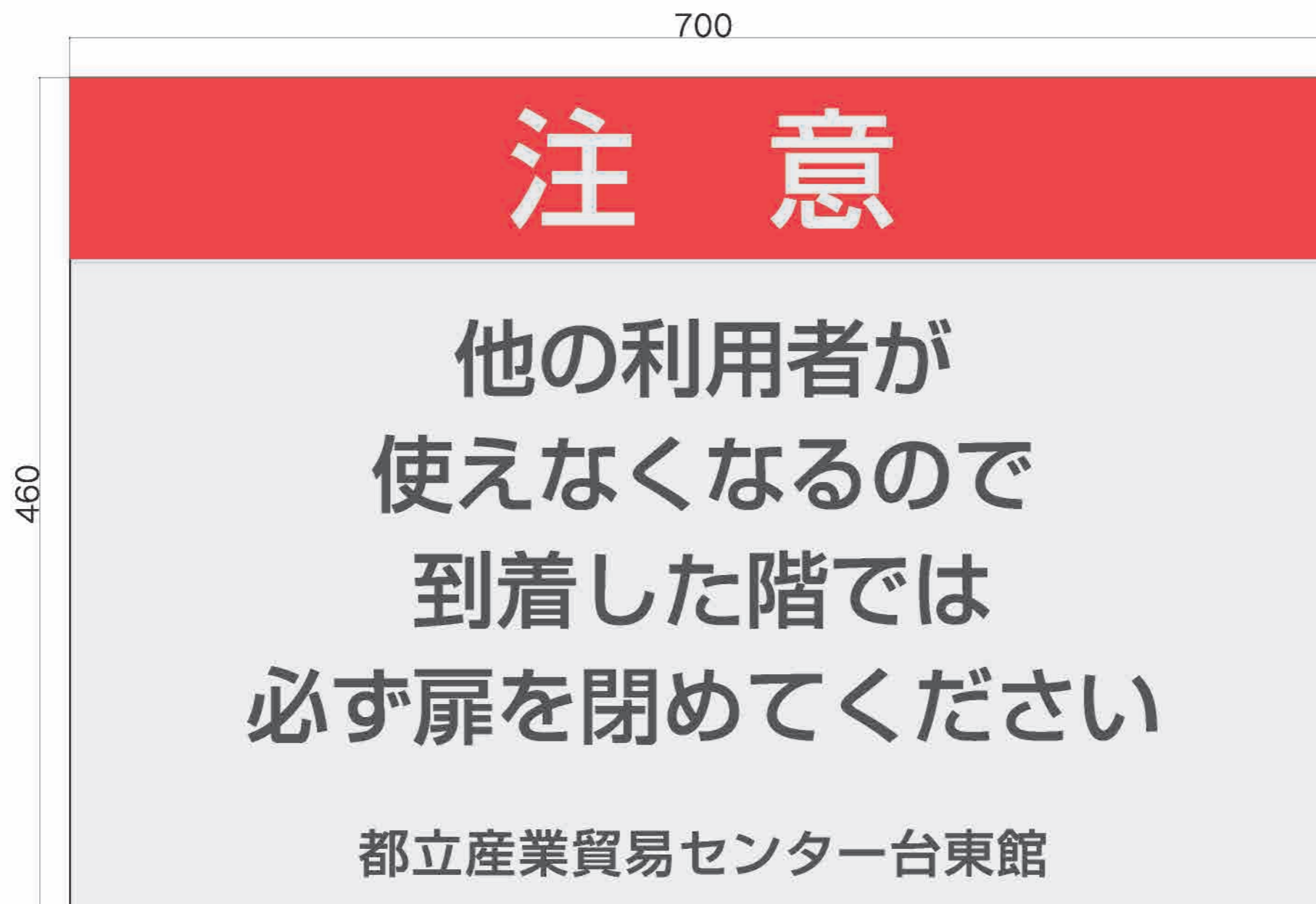


設置写真



サイズ：H460×W700
表示方法：インクジェットシート

印刷色 ■ N-45
■ G05-50V
□ N-85



7号 ELV×1
8号 ELV×1